

Reporte estadístico

Licencias de conducir por sexo

Unidad de Género y Reportabilidad
Coordinación de Usuarios
Subsecretaría de Transporte
Diciembre-2022

Objetivo

El informe “Estadísticas sobre licencias de conducir por sexo” recoge datos entregados por el Servicio de Registro Civil e Identificación y del Servicio Nacional de Capacitación y Empleo, en específico del Programa Sectorial Transportes del periodo 2019-2022.

El principal análisis y motivo de este informe, es cuantificar brechas respecto a hombres y mujeres con el propósito de entregar información a nivel nacional de las personas habilitadas con licencias profesionales, para la toma de decisión frente a la inclusión laboral, particularmente la femenina, dada la escasez de oferta de personal en la conducción profesional.



Licencias emitidas por el Servicio de Registro Civil e Identificación

Los datos que a continuación se presentan responden a los antecedentes que cuenta el Servicio de Registro Civil e Identificación del periodo 2019 al 2021, en relación a la emisión de licencias tipo B y profesionales A3 y A5.

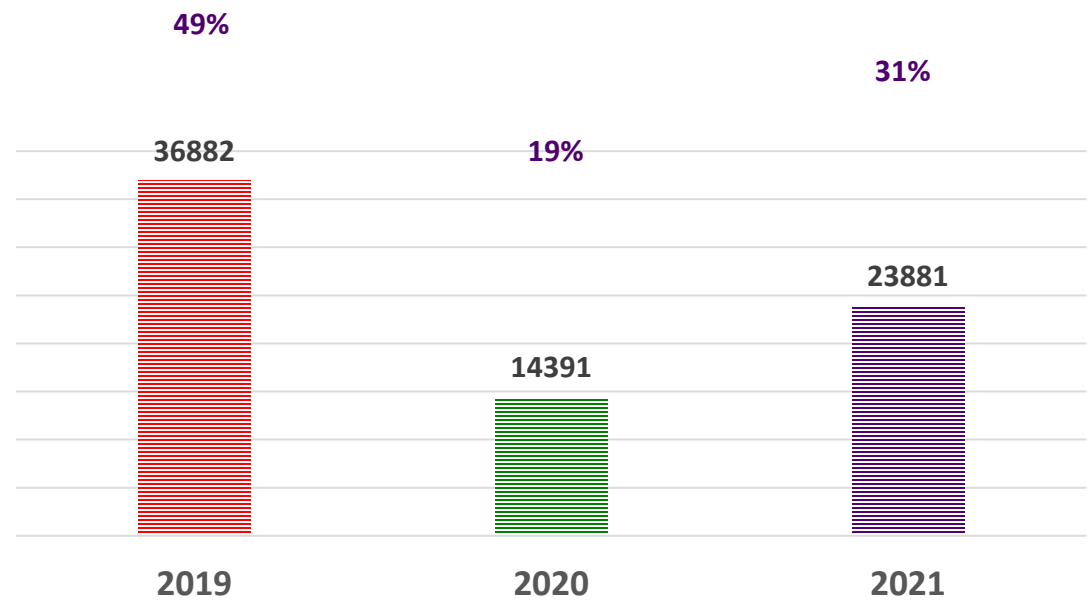
Los datos fueron informados por la Subdirección de Estudios y Desarrollo de esa Institución.

La Institución hace presente que la información se elabora en base a las actuaciones que le son propias y que se encuentran registradas en una fecha y hora determinadas, sin embargo, estas actuaciones son esencialmente variables, pues en un lapsus de segundos pueden ser objetos de rectificaciones, cancelaciones e incluso eliminaciones, no constituyendo, en consecuencia, una estadística oficial del Estado de Chile, materia que es de competencia del Instituto Nacional de Estadísticas (INE).

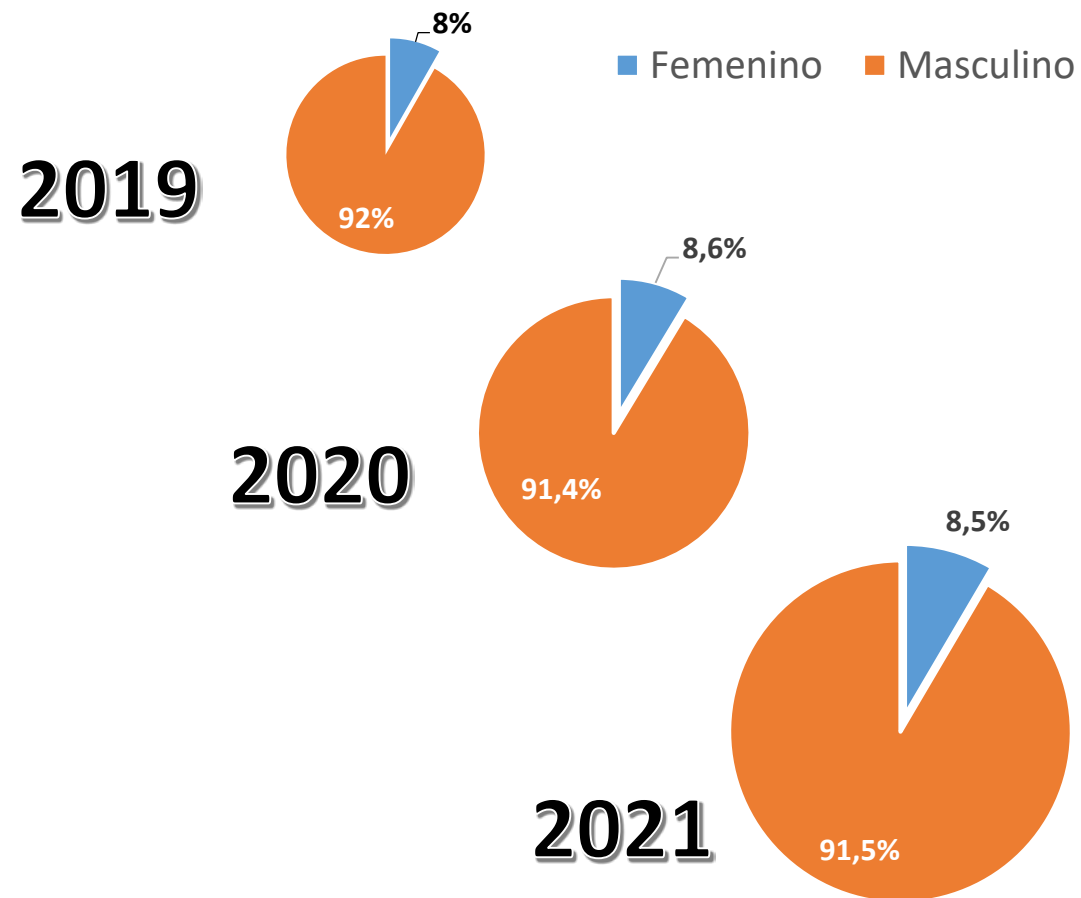
Licencias emitidas por Servicio de Registro Civil e Identificación

Distribución de licencias profesionales A3, por año y género

Licencia Profesional A3



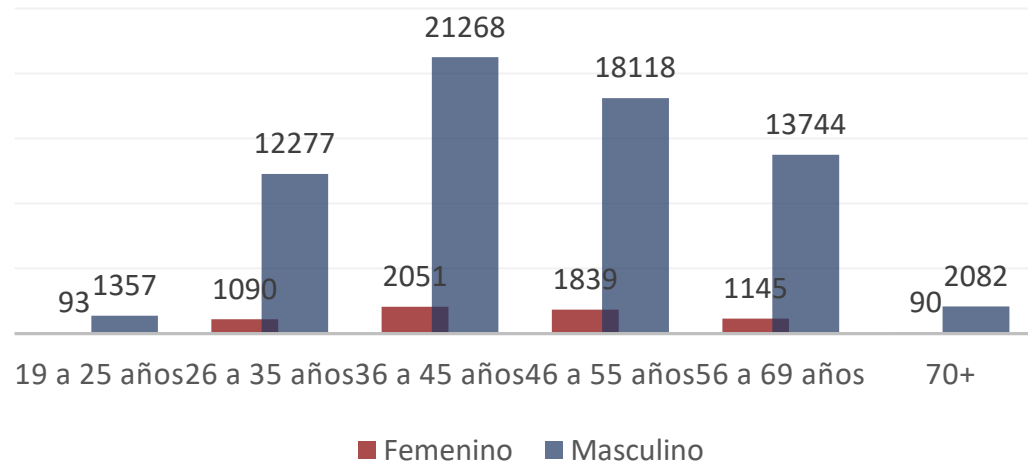
N= 75.154



Licencias emitidas por Servicio de Registro Civil e Identificación

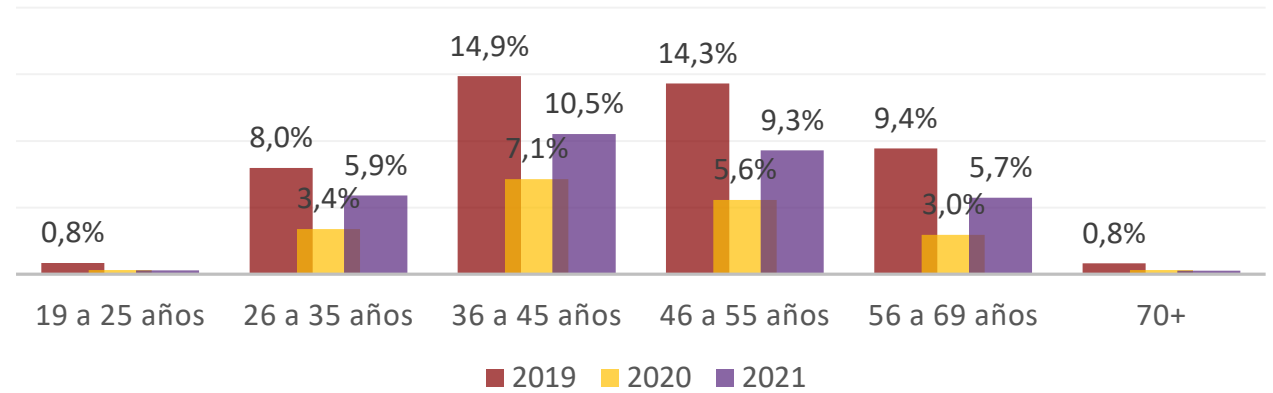
Género y rangos etarios

Frecuencia licencia Profesional A3 por género



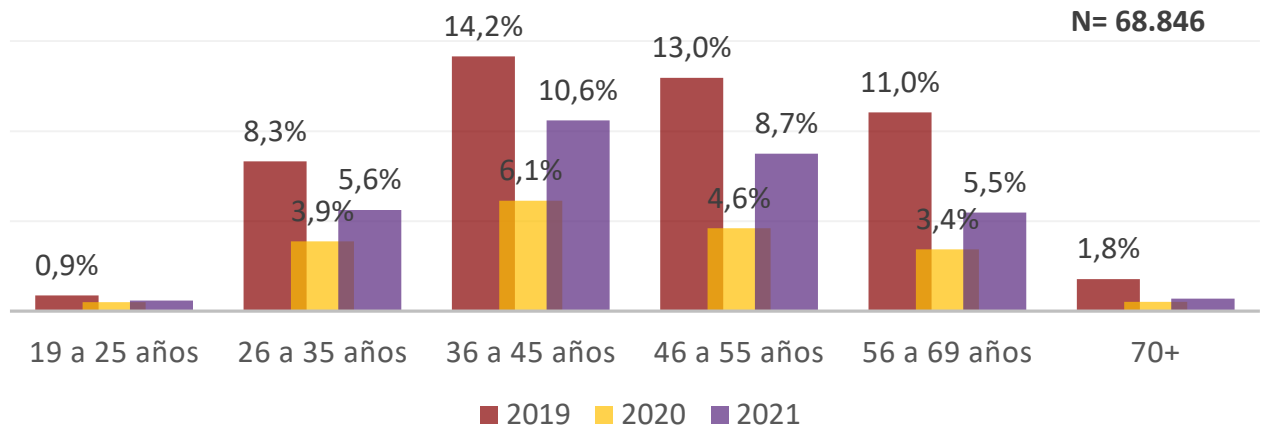
Licencia Profesional A3 emitidas a mujeres

N= 6.308



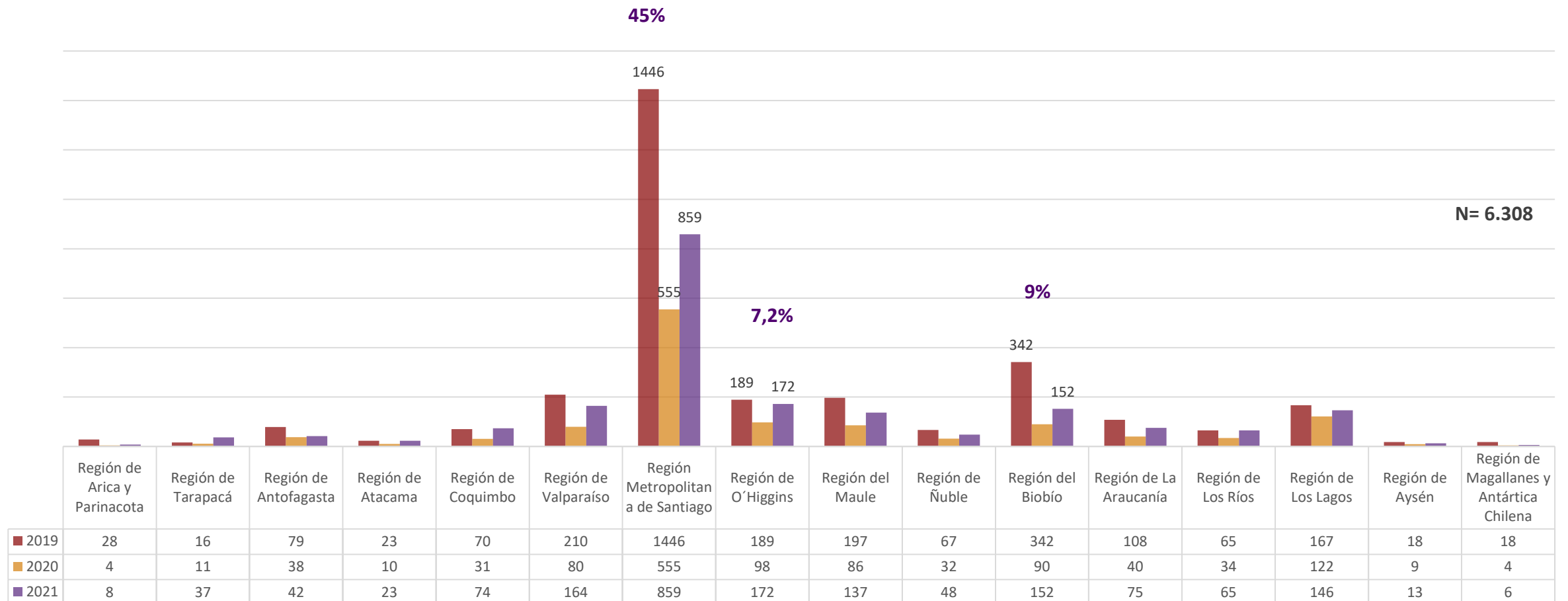
Licencia Profesional A3 emitidas a hombres

N= 68.846




Licencias emitidas por Servicio de Registro Civil e Identificación

Frecuencia mujeres con licencias profesionales A3 por año y región



Licencias emitidas por Servicio de Registro Civil e Identificación

Licencias profesionales A3 obtenida por mujeres (2019-2021)



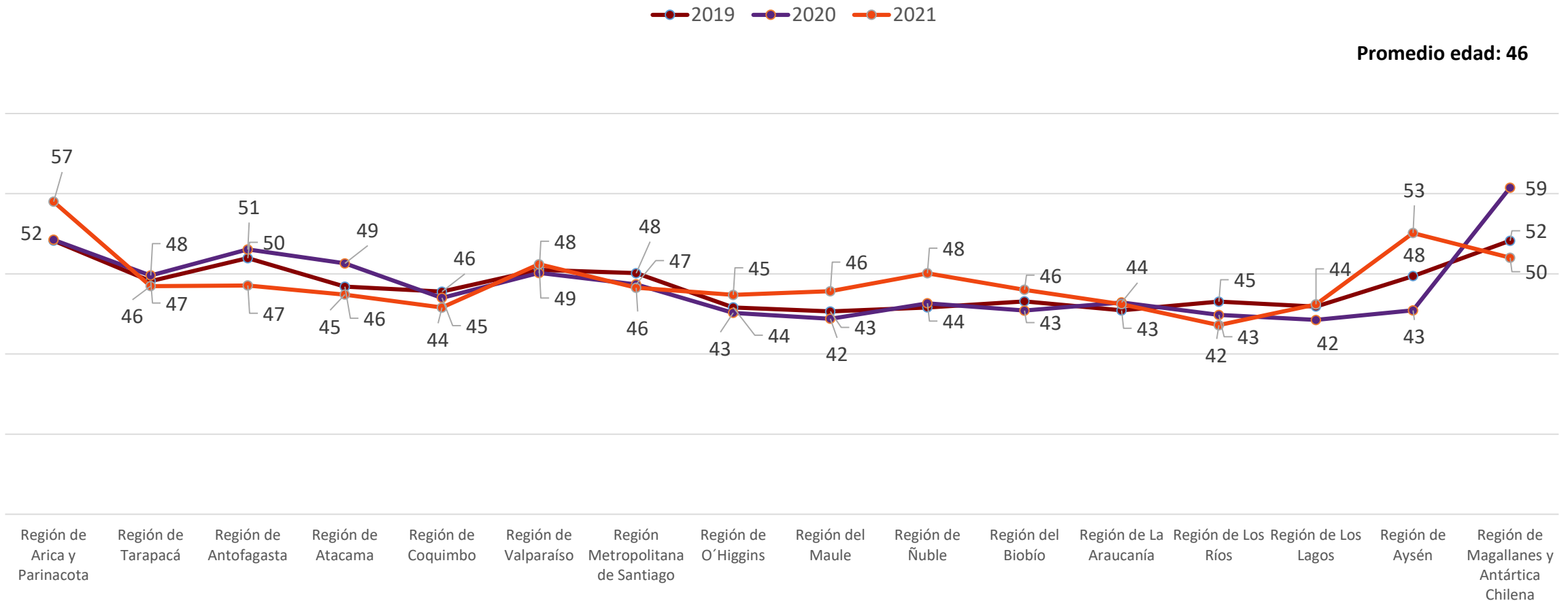
Región	2019	2020	2021
Arica y Parinacota	28	4	8
Tarapacá	16	11	37
Antofagasta	79	38	42
Atacama	23	10	23
Coquimbo	70	31	74
Valparaíso	210	80	164
RM	1446	555	859
O'Higgins	189	98	172
Maule	197	86	137
Ñuble	67	32	48
Biobío	342	90	152
Araucanía	108	40	75
Los Ríos	65	34	65
Los Lagos	167	122	146
Aysén	18	9	13
Magallanes	18	4	6

Licencias profesionales A3 (2019–2021) obtenidas por mujeres:

- ▶ Entre el 2019 al 2021, 6.308 mujeres han obtenido licencia profesional A3.
- ▶ En el año **2019**, las personas de género femenino han obtenido un total de 3.043 licencias A3. Esto representa a un 48% del total de licencias entre el 2019 y 2020.
- ▶ En la misma línea, durante el año **2020** unas 1.244 mujeres obtuvieron licencia profesional A3, esto representa un 20% del total de las licencias obtenidas ese año por mujeres y hombres.
- ▶ Por último, durante el **2021** 507 mujeres obtuvieron licencia profesional A3, esto representa un 25% de las licencias del mismo año.

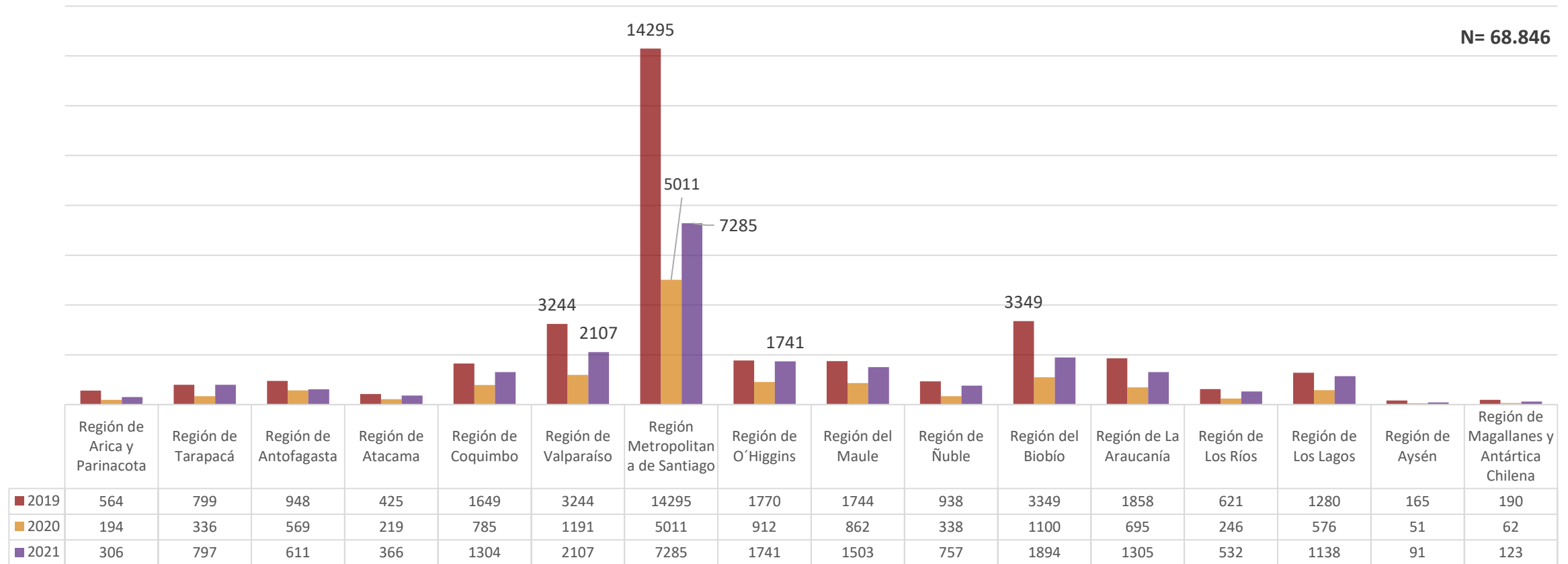
Licencias emitidas por Servicio de Registro Civil e Identificación

Promedios de edades con licencia profesional A3 en mujeres por año y región:




Licencias emitidas por Servicio de Registro Civil e Identificación

Frecuencia hombres con licencias profesionales A3 por año y región



Licencias emitidas por Servicio de Registro Civil e Identificación

Licencias profesionales A3 obtenida por hombres (2019-2021)



Región	2019	2020	2021
Arica y Parinacota	564	194	306
Tarapacá	799	336	797
Antofagasta	948	569	611
Atacama	425	219	366
Coquimbo	1649	785	1304
Valparaíso	3244	1191	2107
RM	14295	5011	7285
O'Higgins	1770	912	1741
Maule	1744	862	1503
Ñuble	938	338	757
Biobío	3349	1100	1894
Araucanía	1858	695	1305
Los Ríos	621	246	532
Los Lagos	1280	576	1138
Aysén	165	51	91
Magallanes	190	62	123

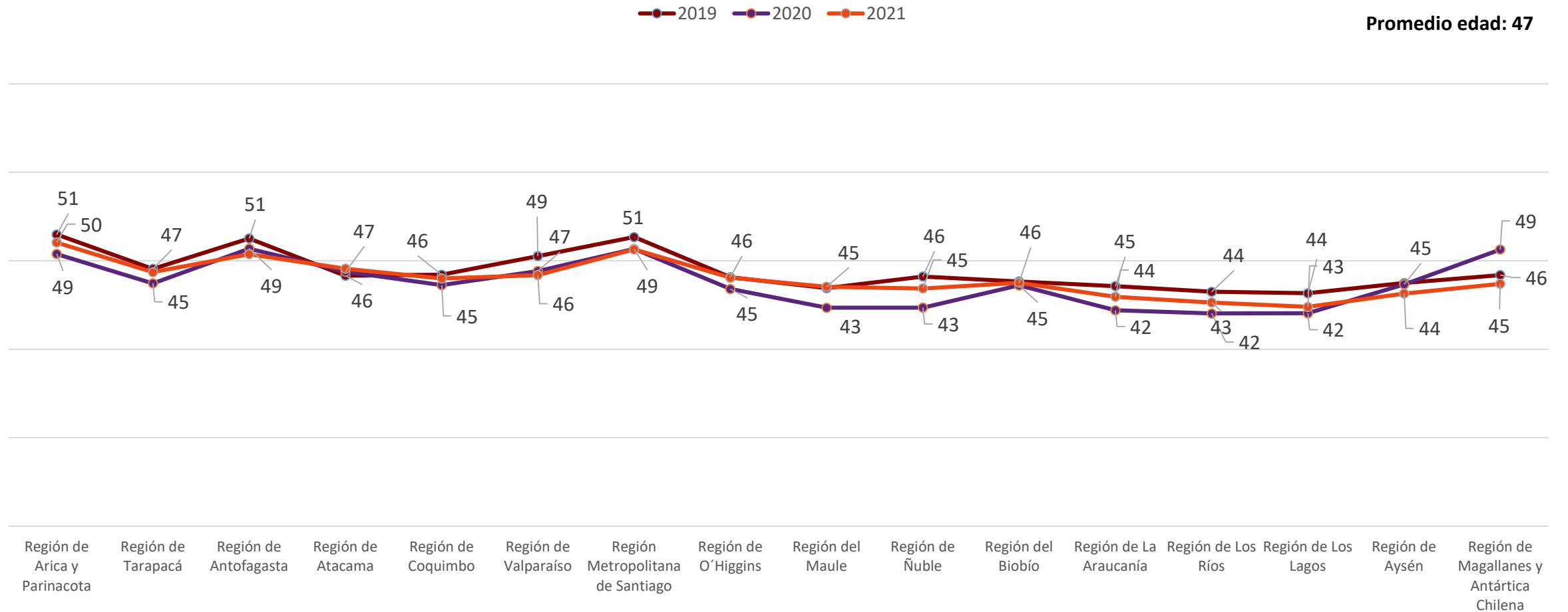
Licencias profesionales A3 (2019–2021) obtenidas por hombres:

- ▶ Entre el 2019 al 2021, 68.846 personas de género masculino han obtenido licencias profesionales A3.
- ▶ En el año **2019**, las personas de género masculino han obtenido un total de 33.839 licencias A3. Esto representa a un 49,2% del total de licencias entregadas solo a hombres durante el periodo 2019-2021.
- ▶ Durante el año **2020**, 13.147 personas de género masculino obtuvieron licencia profesional A3. Esto representa un 19,1% del total de las licencias entregadas solo a hombres durante el periodo 2019-2021.
- ▶ Por último, durante el **2021** 21.860 hombres obtuvieron licencia profesional A3, esto representa un 31,8% de las licencias entregadas a solo a hombres durante el periodo 2019-2021.
- ▶ Del total general de licencias profesionales A3 obtenidas sólo por personas de género masculino entre los años 2019 al 2021. La concentración durante el 2019 representa a un 45% del **total trianual***. Las licencias del 2020 obtenidas por hombres representan un 17,5%. Y, durante el 2021 las cifras representan a un 29,1% del total general.

*Total trianual: es sumatoria de todas las licencias A3 obtenidas por personas de géneros masculino y femenino.

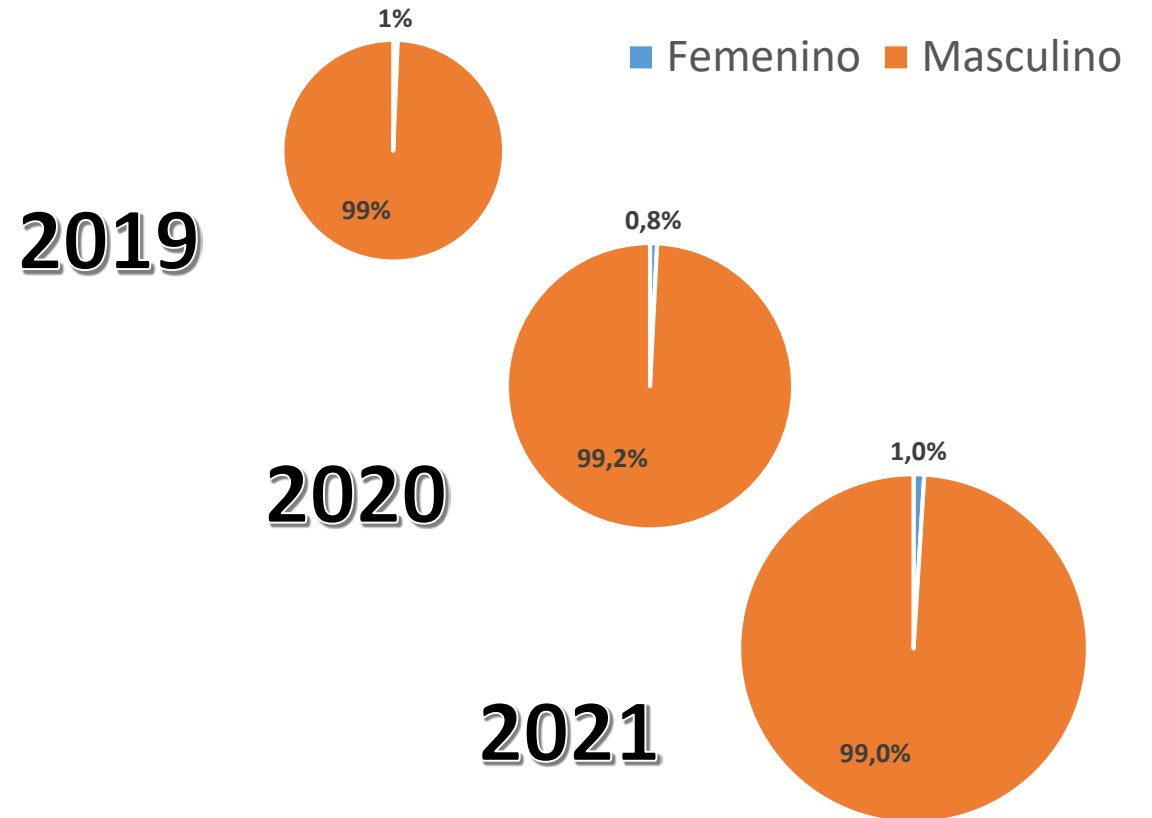
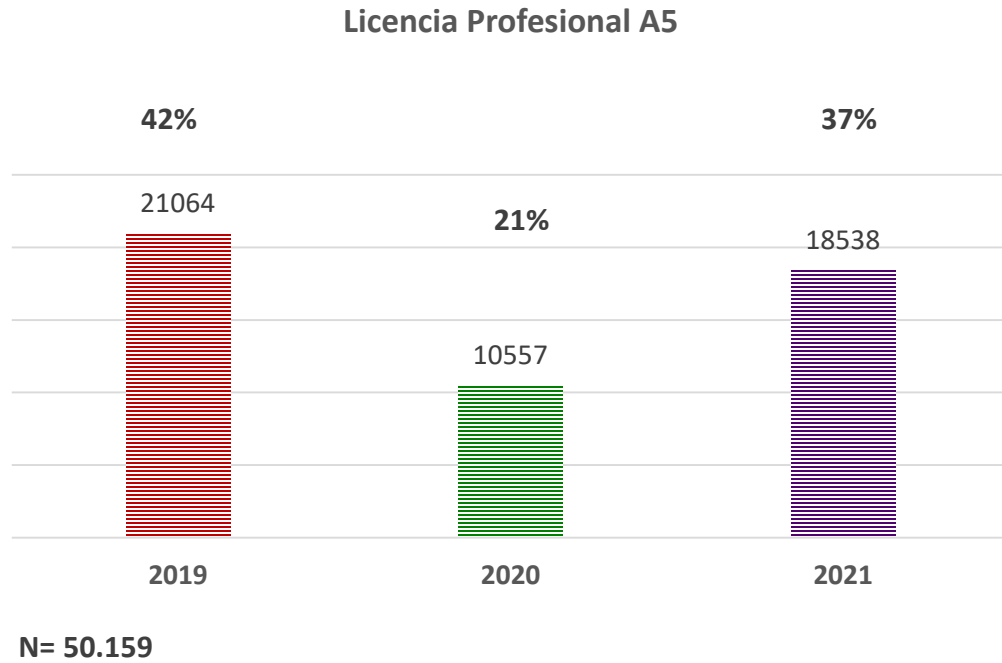
Licencias emitidas por Servicio de Registro Civil e Identificación

Promedios de edades con licencia profesional A3 en hombres por año y región:



Licencias emitidas por Servicio de Registro Civil e Identificación

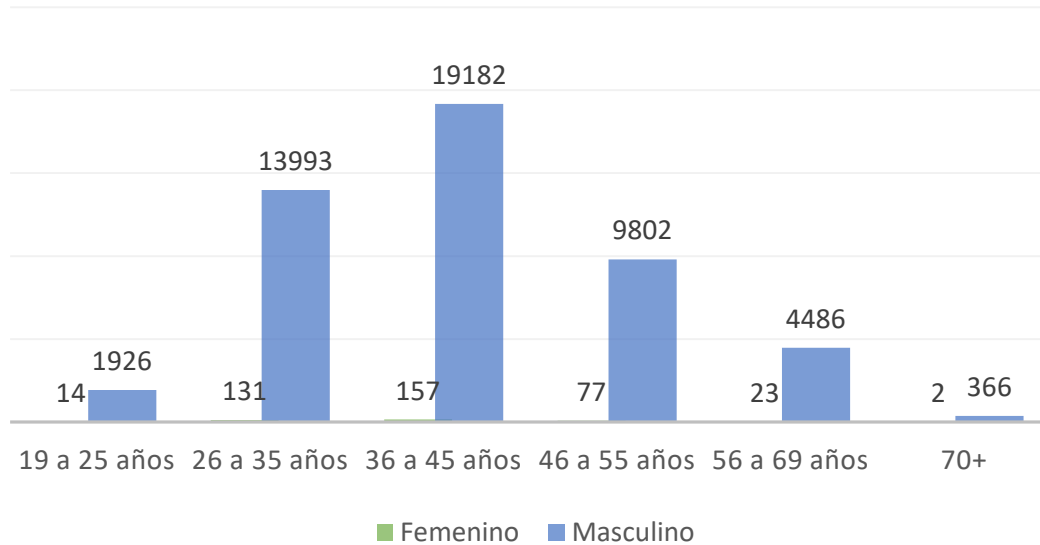
Distribución de licencias profesionales A3, por año y género



Licencias emitidas por Servicio de Registro Civil e Identificación

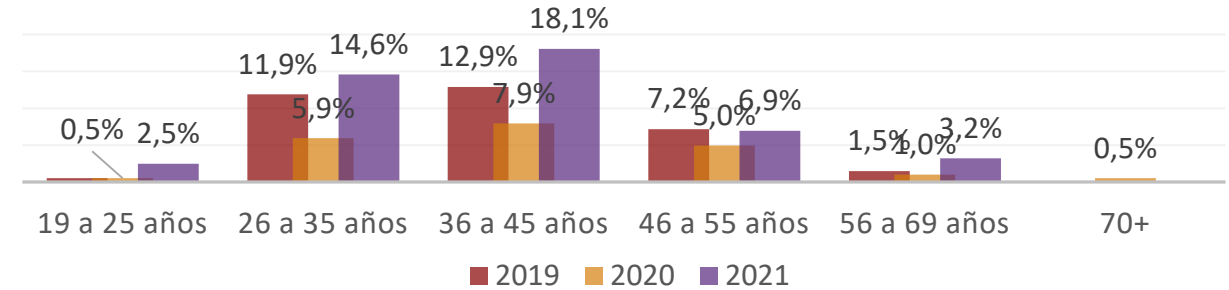
Género y rangos etarios

Frecuencia licencia Profesional A5 por género



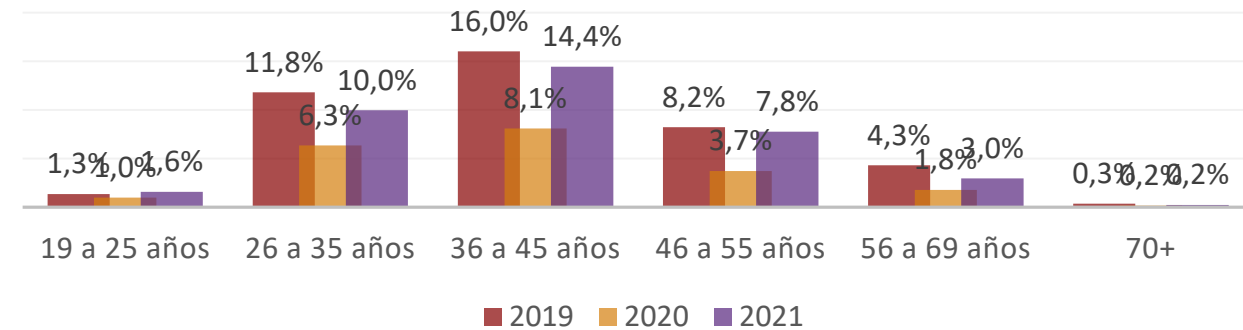
Licencia Profesional A5 entregadas a mujeres

N= 404



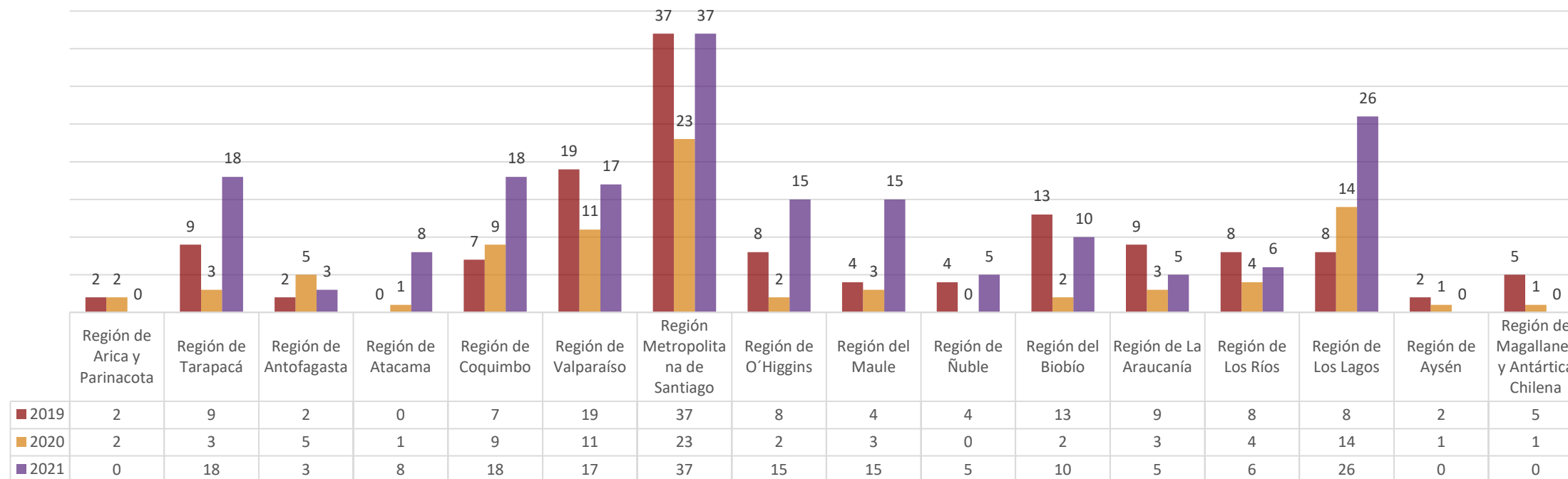
Licencia Profesional A5 entregadas a hombres

N= 49.755



Licencias emitidas por Servicio de Registro Civil e Identificación

Frecuencia de licencia profesional A5 en mujeres por año y región



N= 404

Licencias emitidas por Servicio de Registro Civil e Identificación

Licencias profesionales A5 obtenida por mujeres (2019-2021)



Región	2019	2020	2021
Arica y Parinacota	2	2	
Tarapacá	9	3	18
Antofagasta	2	5	3
Atacama		1	8
Coquimbo	7	9	18
Valparaíso	19	11	17
RM	37	23	37
O'Higgins	8	2	15
Maule	4	3	15
Ñuble	4		5
Biobío	13	2	10
Araucanía	9	3	5
Los Ríos	8	4	6
Los Lagos	8	14	26
Aysén	2	1	
Magallanes	5	1	

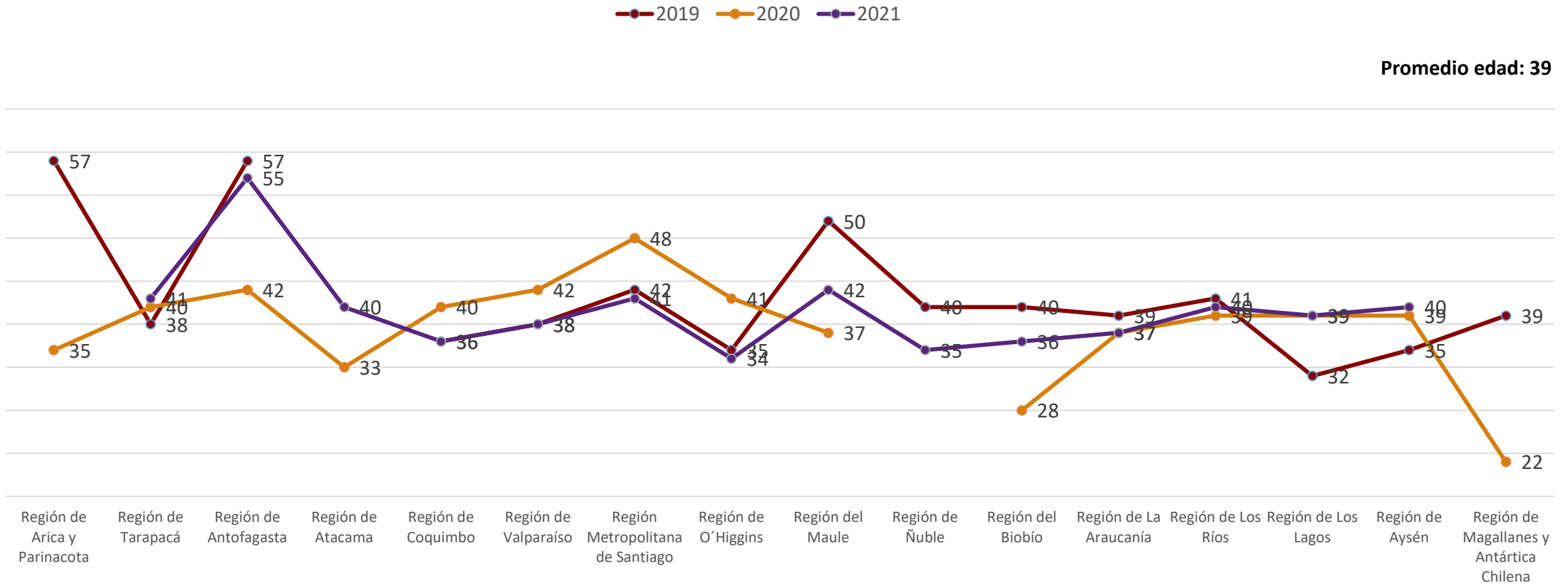
Licencias profesionales A5 (2019–2021) obtenidas por mujeres:

- ▶ Entre los años 2019 al 2021, 404 mujeres han obtenido licencia profesional A5.
- ▶ En el año **2019**, las personas de género femenino han obtenido un total de 137 licencias A5. Esto representa a un 33,9% del total de licencias entregadas a solo mujeres durante el periodo 2019-2021. Y, representan un 0,7% del total anual (2019).
- ▶ En la misma línea, durante el año **2020** unas 84 mujeres obtuvieron licencia profesional A5, esto representa un 20,8% del total de licencias entregadas a solo mujeres durante el periodo 2019-2021. Y, representan un 0,8% del total anual (2020).
- ▶ Por último, durante el **2021** 183 mujeres obtuvieron licencia profesional A5, esto representa un 45,3% del total de licencias entregadas solo a mujeres durante el periodo 2019-2021. Y, representan un 1% del total anual (2021).
- ▶ La concentración durante el 2019 representa a un 0,3% del **total trianual***. Las licencias del 2020 obtenidas por mujeres representan un 0,2%. Y, durante el 2021 las cifras representan a un 0,4% del total.

***Total trianual**: es sumatoria de todas las licencias A5 obtenidas por personas de géneros masculino y femenino.

Licencias emitidas por Servicio de Registro Civil e Identificación

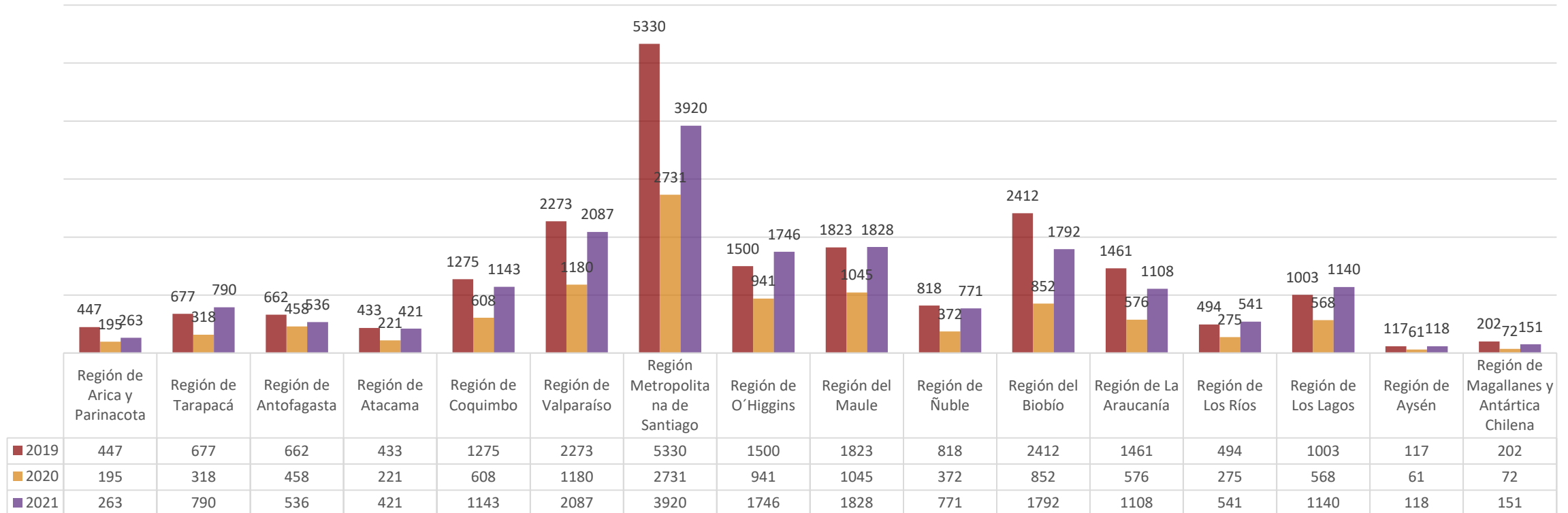
Promedios de edades con licencia profesional A5 en mujeres por año y región:



N= 404

Licencias emitidas por Servicio de Registro Civil e Identificación

Frecuencia de licencia profesional A5 en hombres por año y región



N= 49.755

Licencias emitidas por Servicio de Registro Civil e Identificación

Licencias profesionales A5 obtenida por hombres (2019-2021)



Región	2019	2020	2021
Arica y Parinacota	447	195	263
Tarapacá	677	318	790
Antofagasta	662	458	536
Atacama	433	221	421
Coquimbo	1275	608	1143
Valparaíso	2273	1180	2087
RM	5330	2731	3920
O'Higgins	1500	941	1746
Maule	1823	1045	1828
Ñuble	818	372	771
Biobío	2412	852	1792
Araucanía	1461	576	1108
Los Ríos	494	275	541
Los Lagos	1003	568	1140
Aysén	117	61	118
Magallanes	202	72	151

Licencias profesionales A5 (2019–2021) obtenidas por hombres:

- ▶ Entre los años 2019 al 2021, 49.755 hombres han obtenido licencia profesional A5.
- ▶ En el año **2019**, las personas de género masculino obtuvieron un total de 20.927 licencias A5. Esto representa a un 42,1% del total de licencias entregadas a solo hombres durante el periodo 2019-2021. Y, representan un 99,3% del total anual (2019).
- ▶ Durante el año **2020** unas 10.473 hombres obtuvieron licencia profesional A5, esto representa un 21% del total de licencias entregadas a solo hombres durante el periodo 2019-2021. Y, representan un 99,2% del total anual (2020).
- ▶ Por último, durante el **2021** 18.355 hombres obtuvieron licencia profesional A5, esto representa un 36,9% del total de licencias entregadas solo a hombres durante el periodo 2019-2021. Y, representan un 99% del total anual (2021).
- ▶ La concentración durante el 2019 representa a un 41,7% del **total trianual***. Las licencias del 2020 obtenidas por hombres representan un 20,9%. Y, durante el 2021 las cifras representan a un 36,6% del total.

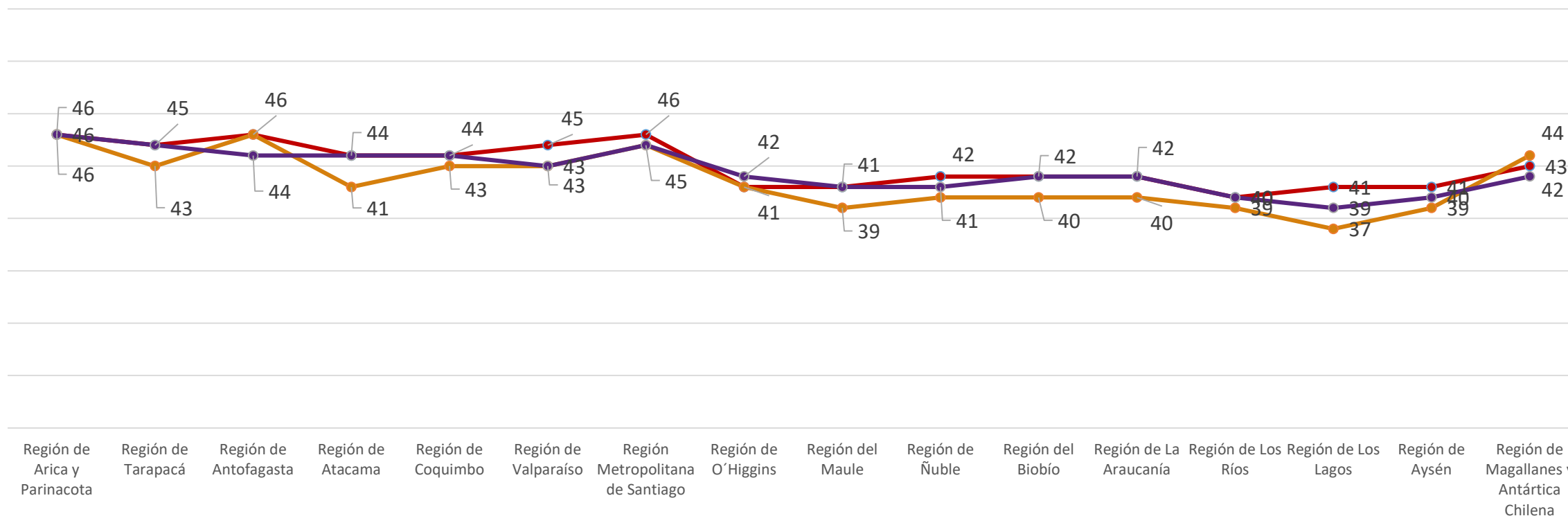
*Total trianual: es sumatoria de todas las licencias A5 obtenidas por personas de géneros masculino y femenino.

Licencias emitidas por Servicio de Registro Civil e Identificación

Promedios de edades con licencia profesional A5 en hombres por año y región:

● 2019 ● 2020 ● 2021

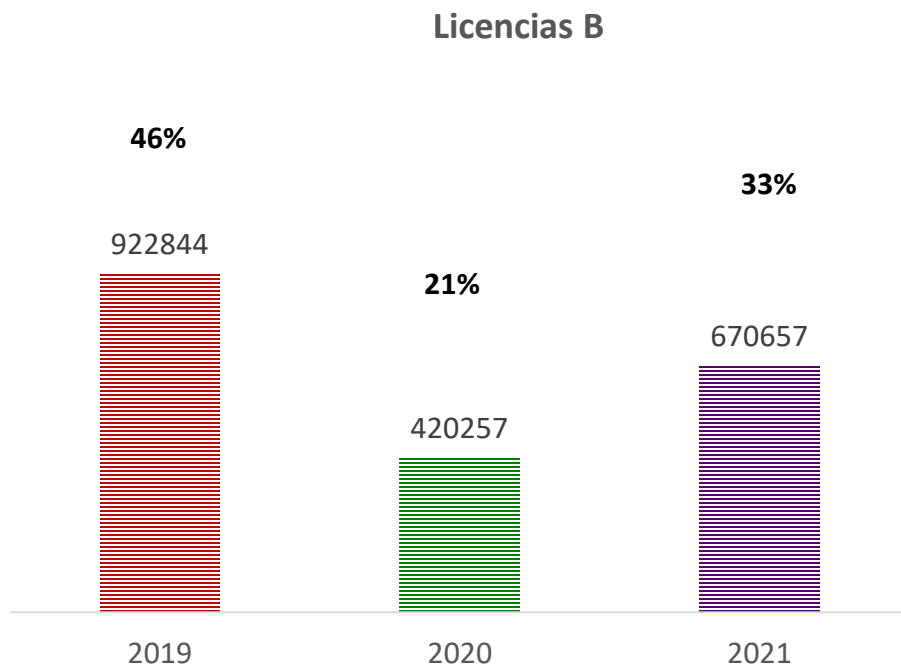
Promedio edad: 42



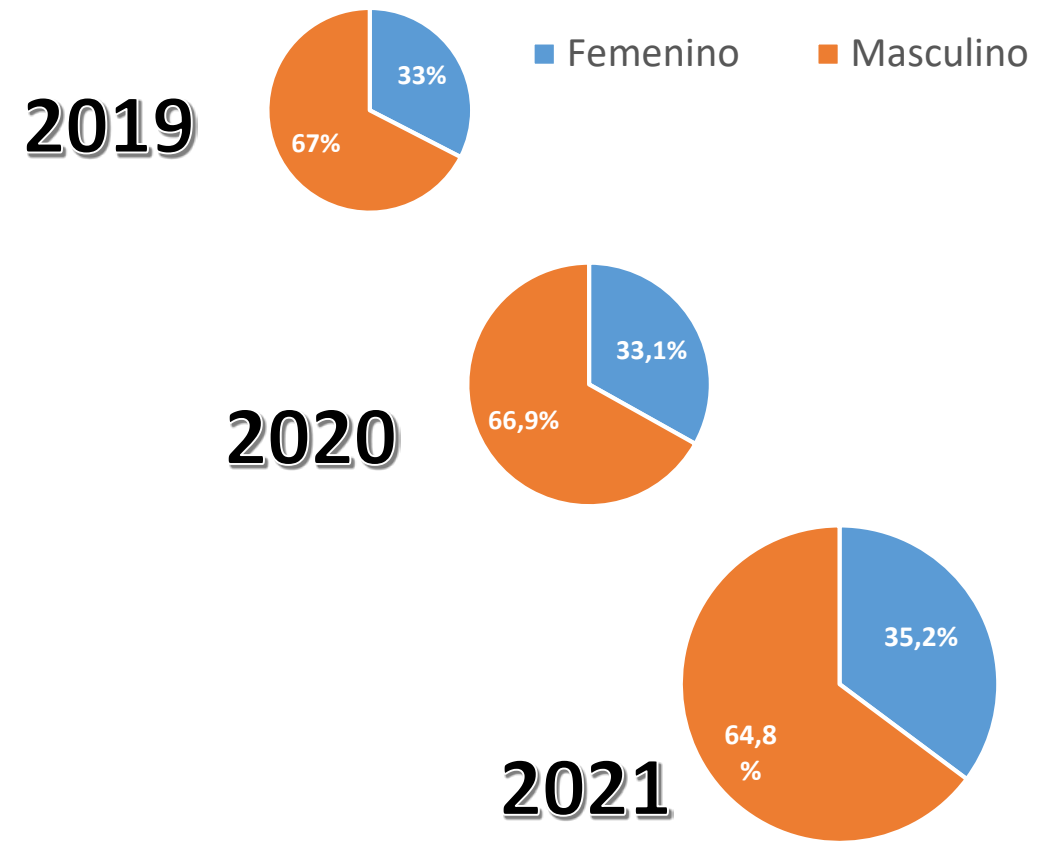
N= 49.755

Licencias emitidas por Servicio de Registro Civil e Identificación

Distribución de licencias tipo B, por año y género



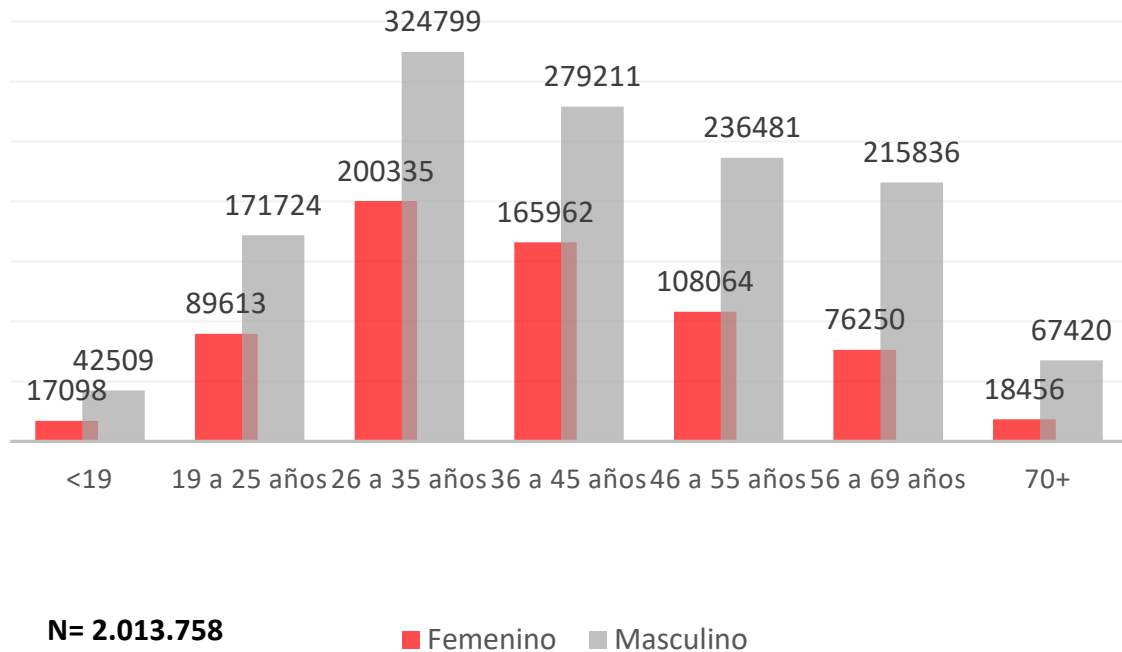
N= 2.013.758



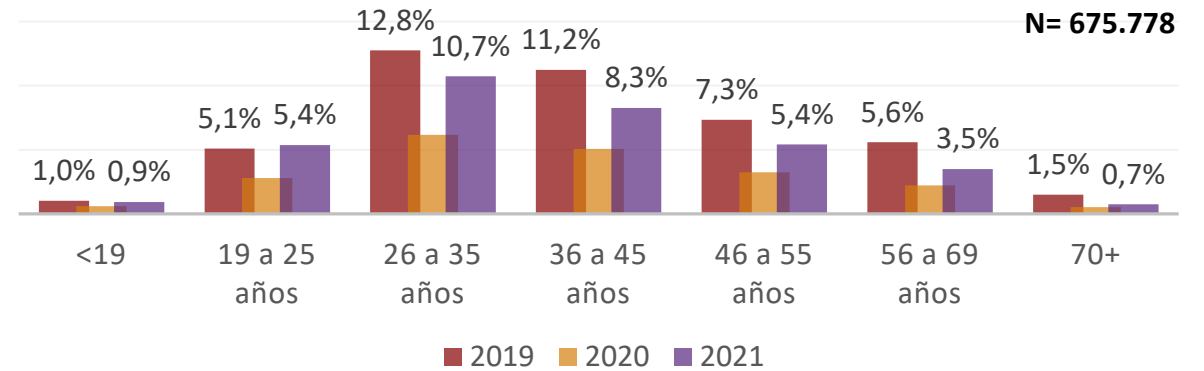
Licencias emitidas por Servicio de Registro Civil e Identificación

Género y rangos etarios

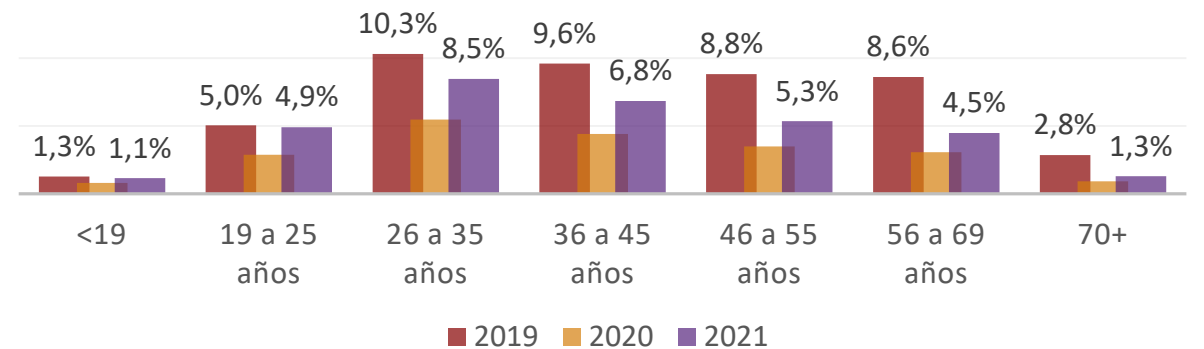
Distribución de licencias tipo B por género y rango etario (2019-2021)



Licencia tipo B entregadas a mujeres

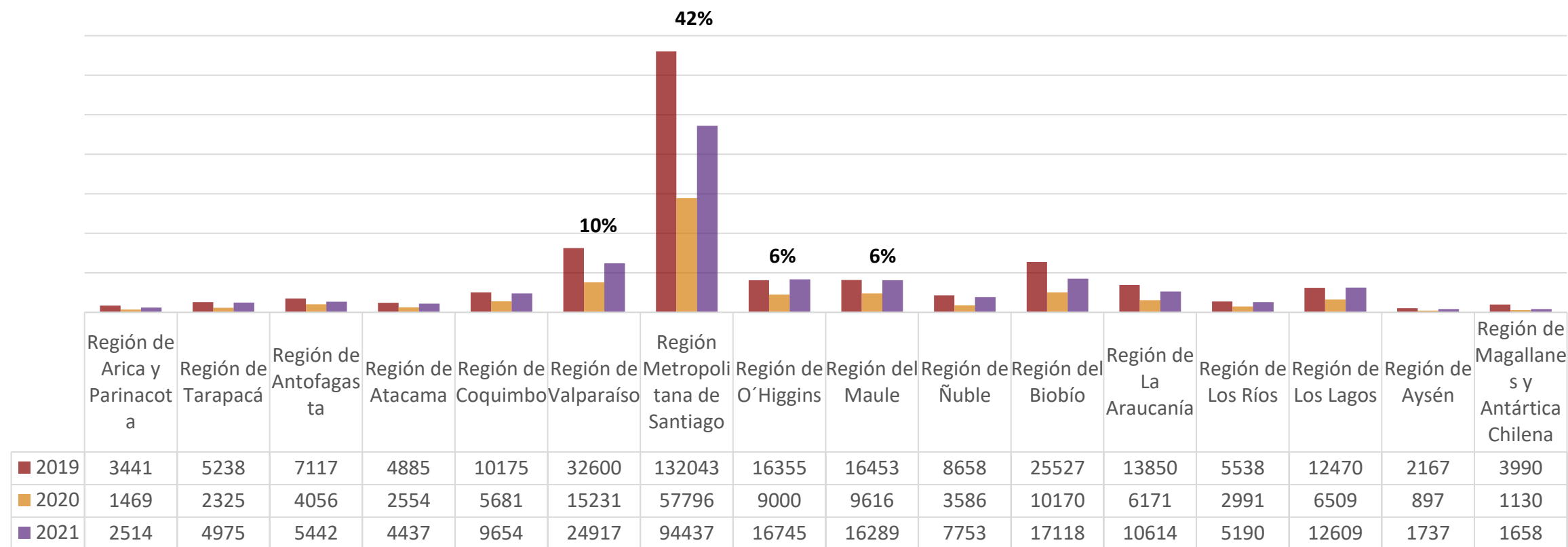


Licencia tipo B entregadas a hombres



Licencias emitidas por Servicio de Registro Civil e Identificación

Frecuencia de licencia tipo B en mujeres por año y región



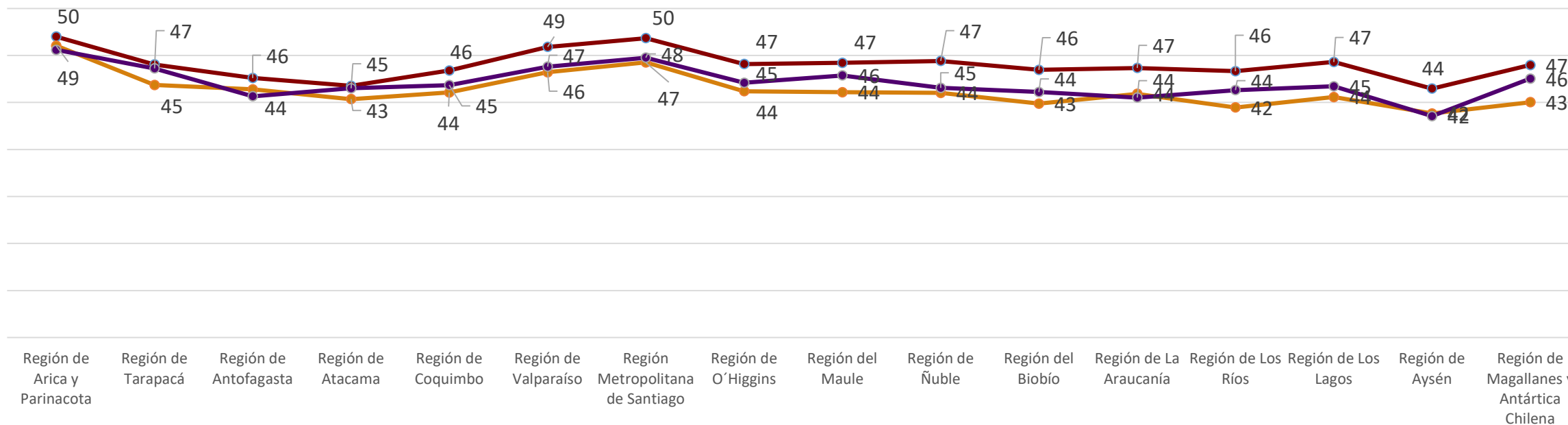
N= 675.778

Licencias emitidas por Servicio de Registro Civil e Identificación

Promedios de edades con licencia tipo B en mujeres por año y región:

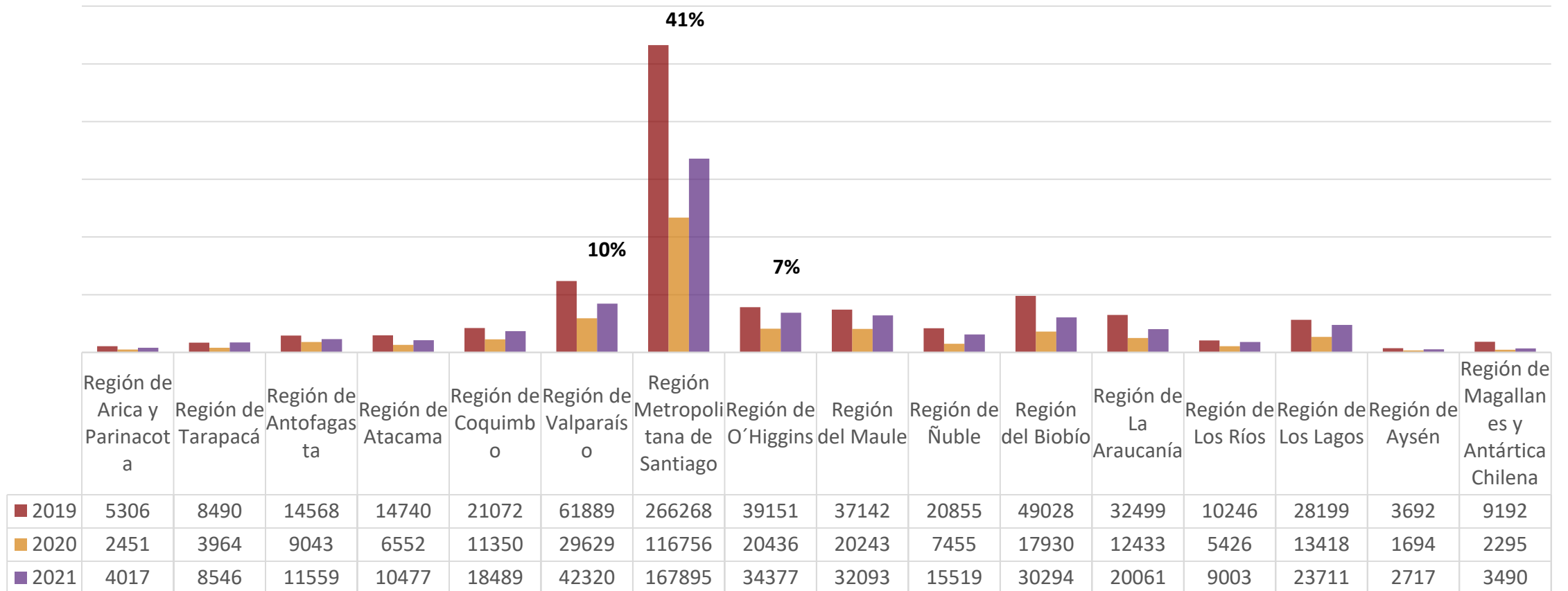
● 2019 ● 2020 ● 2021

Promedio edad: 45



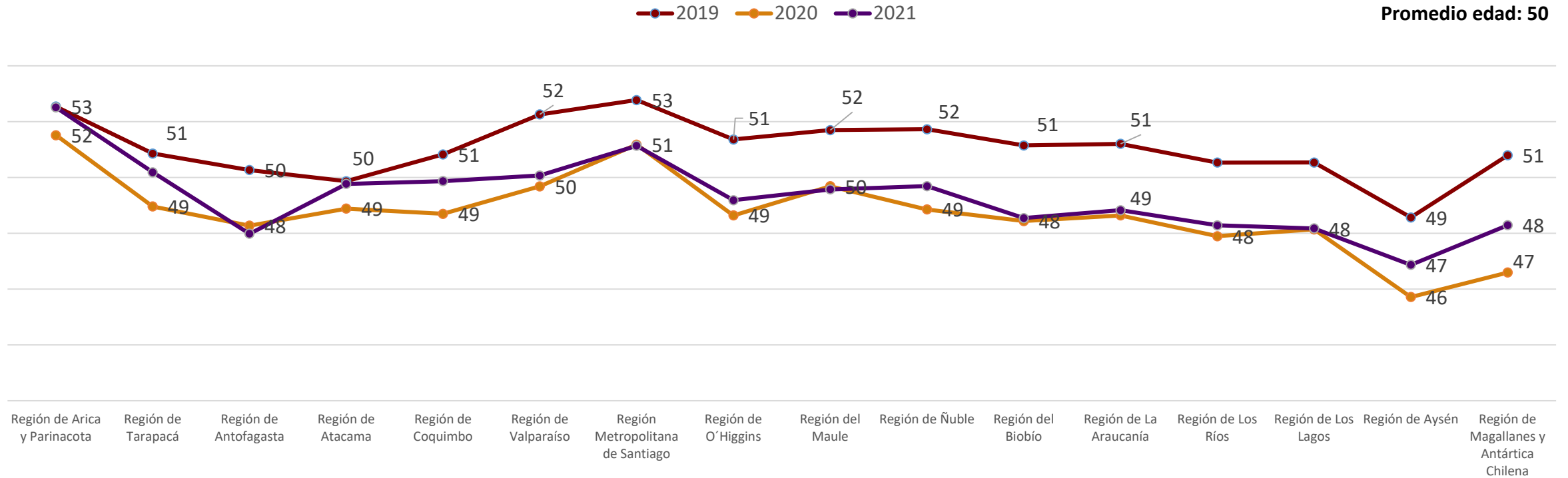
Licencias emitidas por Servicio de Registro Civil e Identificación

Frecuencia de licencia tipo B en hombres por año y región



Licencias emitidas por Servicio de Registro Civil e Identificación

Promedios de edades con licencia profesional B en hombres por año y región:



SENCE - Programa Sectorial Transportes 2019-2021

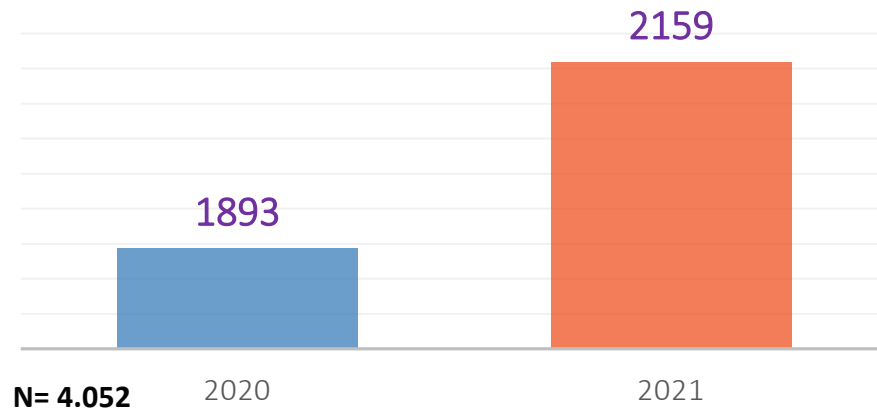
Los datos que a continuación analizan corresponden a los antecedentes del Servicio Nacional de Capacitación y Empleo, en específico del Programa Sectorial Transportes del periodo 2019-2022.

El Programa sectorial transportes tiene por meta formar a personas en labores de conducción de manera profesional con la finalidad de responder al déficit existente a nivel país.

PST busca mejorar la empleabilidad de las personas con dificultad en el acceso y continuidad en el mercado del trabajo, además de desarrollar las capacidades institucionales.

Programa Sectorial Transportes 2019-2021 – SENCE

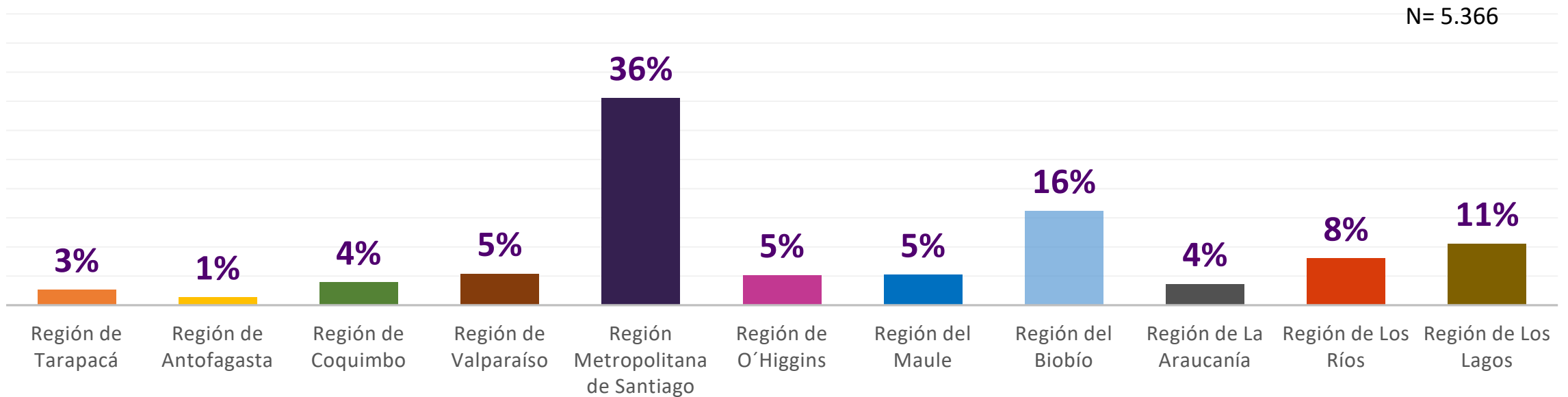
Personas egresadas de PST 2020-2021



- En promedio un 29% de las personas egresadas son mujeres, mientras un 70% son hombres. Existe una masculinización en el egreso e ingreso a PST entre 2019 y 2021.
- Sin perjuicio de lo anterior, la inserción femenina al trabajo se vio afectada durante el 2021. Según PNUD* desde octubre de 2021, muchos establecimientos dedicados al cuidado de NNA cambiaron sus horarios alternando y diferenciando estos. Lo que en la práctica impidió el retorno de mujeres al mercado laboral formal, ya que no fue posible compatibilizarlos con el horario de trabajo, especialmente en modalidad de jornada completa. Esta es una variable clave y de carácter estructural, y fue la principal razón por la que mujeres de 25-45 años y aquellas con hijos menores de 13 años no retornaron a un empleo, aún en situaciones de necesidad extrema y en que las mujeres deseaban volver a trabajar de manera remunerada.

*PNUD, OIT. (2022). Mujeres y retorno laboral en Chile. Aprendizajes de la pandemia para cerrar la brecha en el empleo. Santiago de Chile: Programa de las Naciones Unidas para el Desarrollo y Organización Internacional del Trabajo.

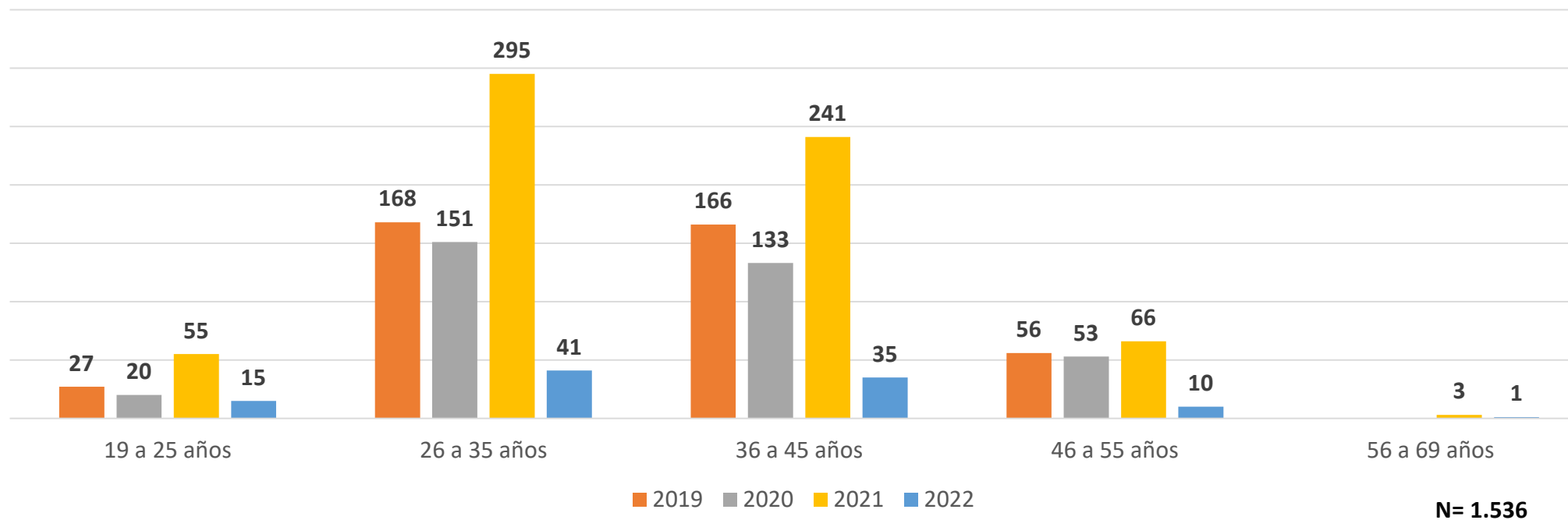
Personas egresadas por región



La región Metropolitana concentra un 36% de las personas participantes en el Programa sectorial transporte (2019-2021), seguida de la región del Biobío con un 16% y la región de Los Lagos con un 11%.

Edad promedio ingreso PST mujeres (2019-2022)

Edad ingreso mujeres (2019-2022)

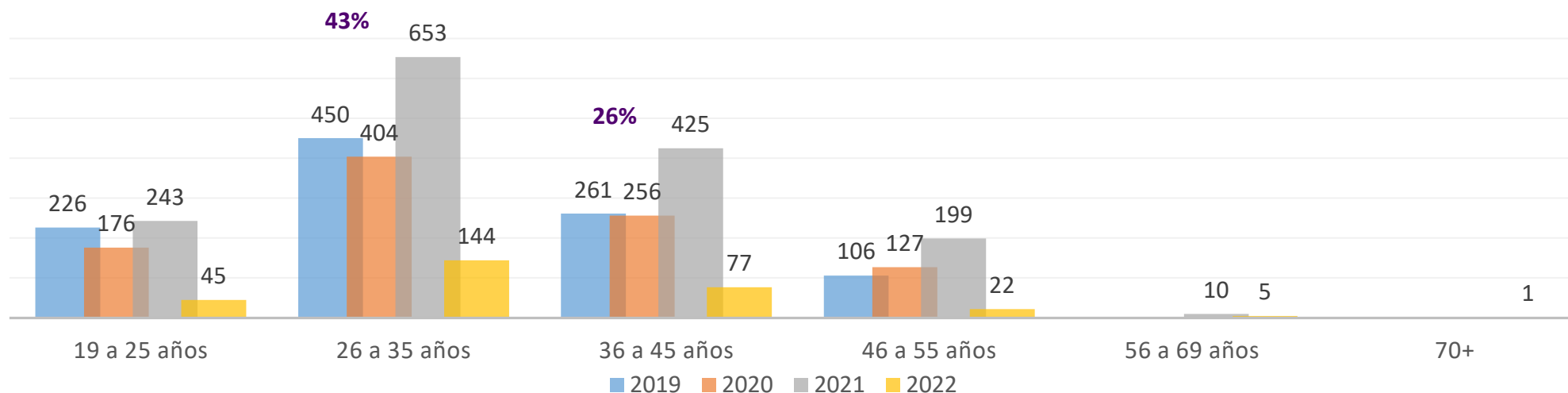


- La edad promedio de las mujeres que ingresan al programa de becas para acceder a licencia de conducción profesional equivale a 36 años.
- Un 80,7% de las mujeres egresadas tienen entre 26 a 45 años.
- Un 7% de las mujeres tienen entre 19 a 25 años.

Edad promedio Ingreso PST hombres (2019-2022)

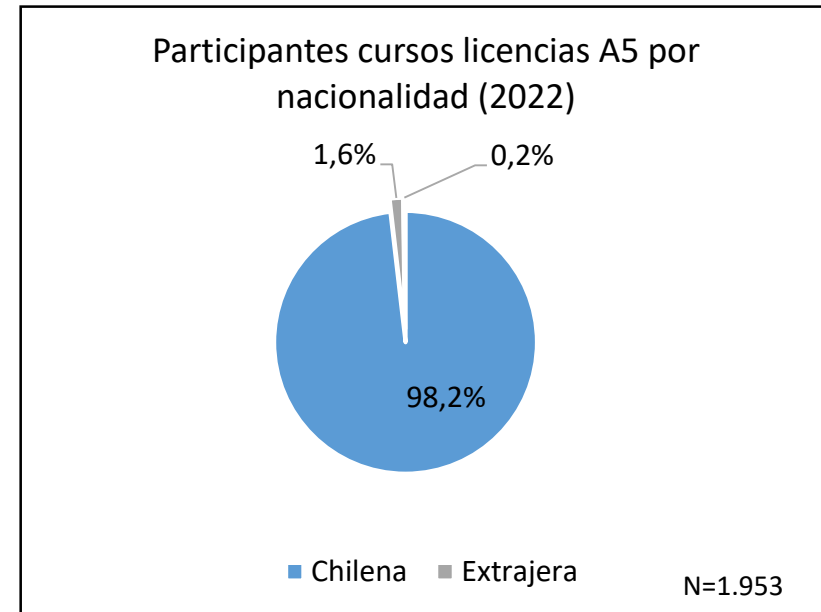
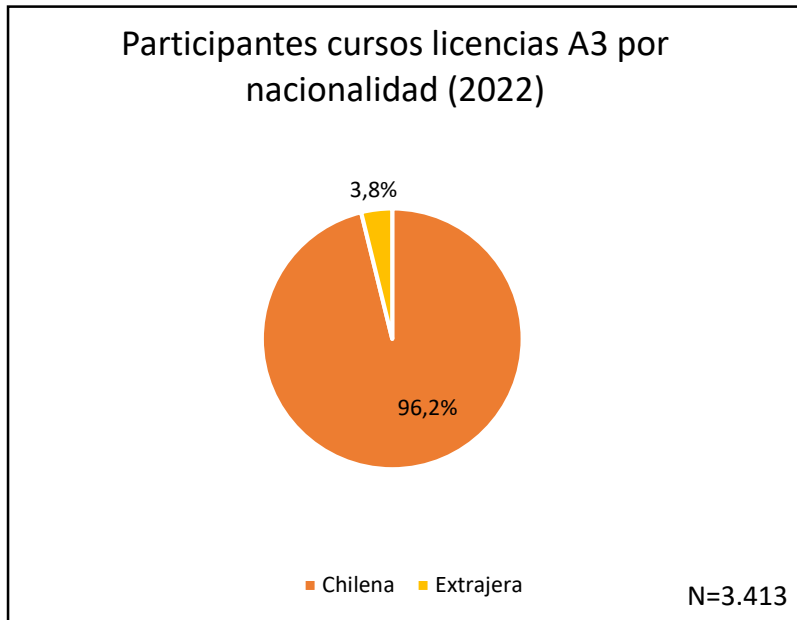
Edad ingreso hombres (2019-2022)

N= 3.830



- La edad promedio de los hombres que ingresan al programa de becas para acceder a licencia de conducción profesional equivale a 34 años.
- Un 69% de los hombres egresados tiene entre 26 a 45 años.
- Un 18,7% de los hombres tienen entre 19 a 25 años.

Tipos de cursos por nacionalidad



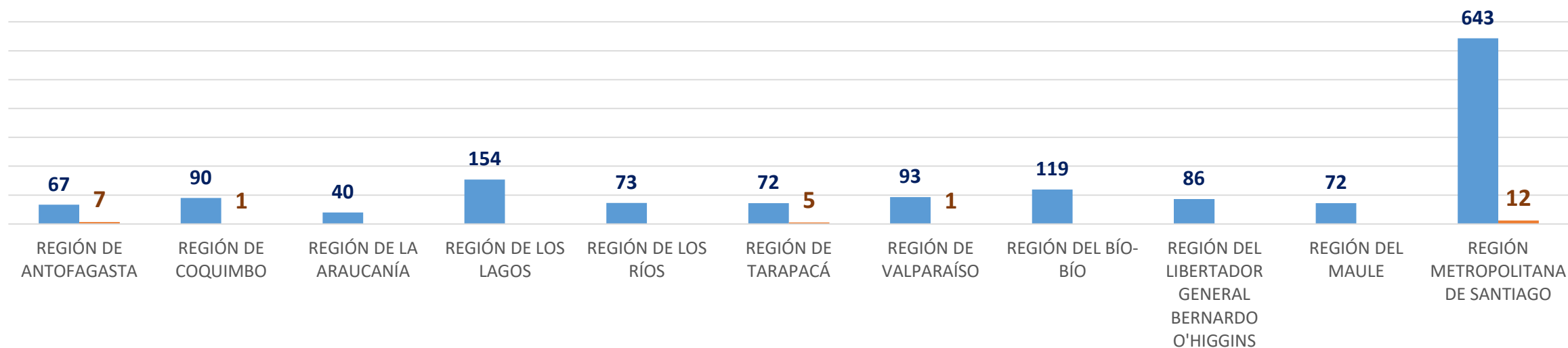
- A nivel nacional la población migrante alcanza 3%. Esta población está compuesta en un 16% por personas de género femenino y en un 84% por personas de género masculino.
- De la población migrante en los cursos para la licencia A3, un 20% son personas de género femenino y un 80% de género masculino.
- Por otro lado, en los cursos para obtener licencia profesional A5, un 100% de los participantes extranjeros son personas de género masculino.
- Del total de participantes en los cursos para obtener licencia A3, un 97,9% de las mujeres son de nacionalidad chilena y, un 95,1% de los hombres.
- Del total de participantes en los cursos para obtener licencia A5, un 99,6% de las mujeres son de nacionalidad chilena y, un 97,9% de género masculino.

Programa Sectorial Transportes 2019-2021 – SENCE

Ingreso de mujeres por región y nacionalidad

Ingreso de mujeres a PST por región y nacionalidad (2019-2021)

■ Chilena ■ Extranjera

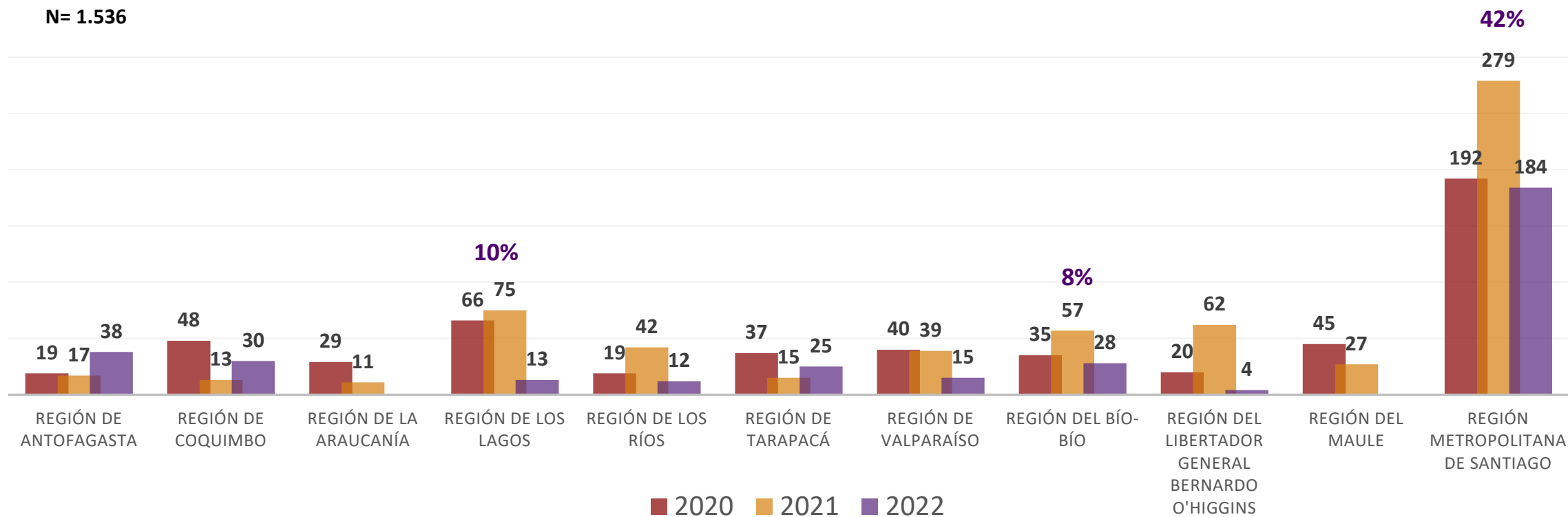


- Las regiones de Antofagasta, Coquimbo, Tarapacá, Valparaíso y Metropolitana registran ingresos de personas extranjeras de género femenino al Programa sectorial Transporte de SENCE.
- La región Metropolitana es donde se concentran el mayor número de personas de género femenino, ya sean de nacionalidad chilena o extranjera.

Egreso de Mujeres 2020-2022

Mujeres egresadas por región

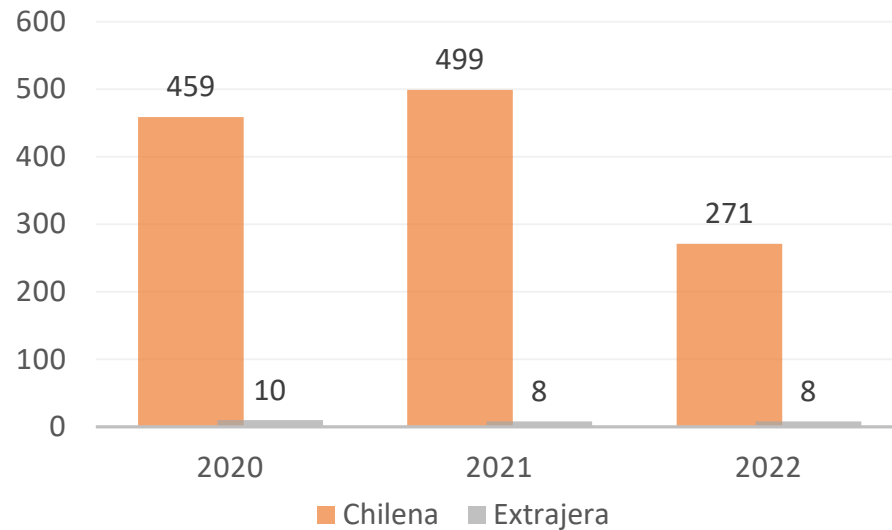
N= 1.536



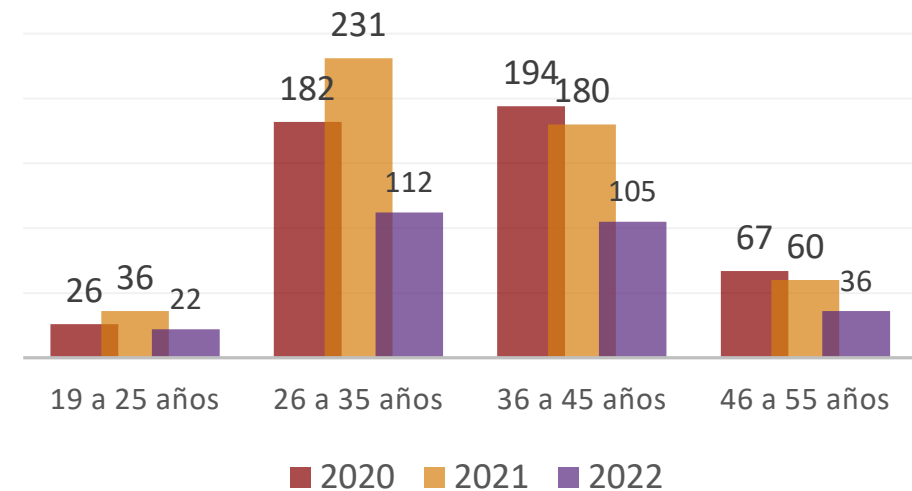
De las regiones que cuentan con escuelas de conducción profesional con SIT y están en convenio con SENCE, existen 3 que lideran el egreso de mujeres con licencia de conducción profesional, Región metropolitana con el 42%, región de Los Lagos con el 10% y la región del Biobío con el 8%.

Licencia profesional A3, género femenino y nacionalidad (2019-2022)

A3 mujeres egresadas por nacionalidad (2020-2022)



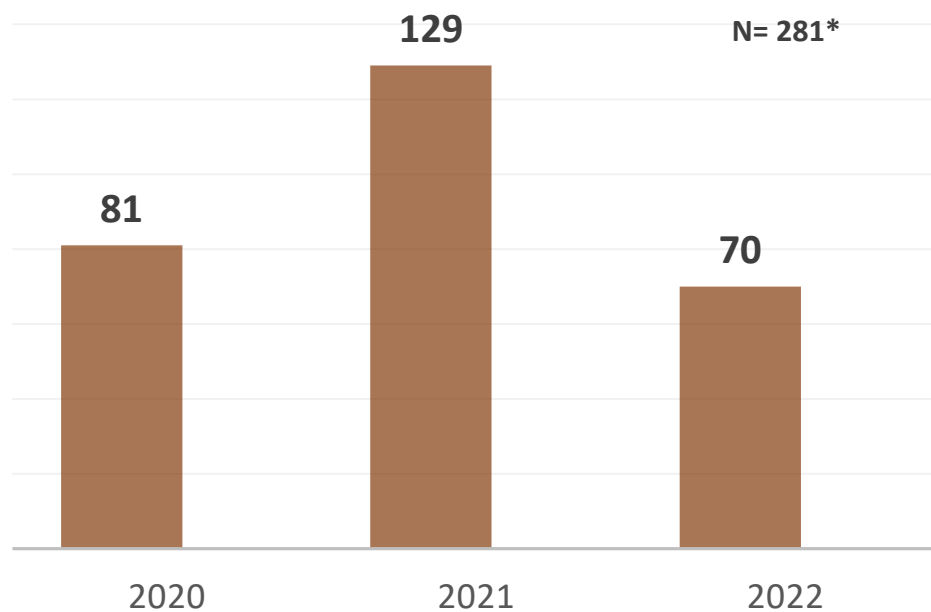
A3 mujeres egresadas por rangos etarios (2020-2022)



N= 1.255

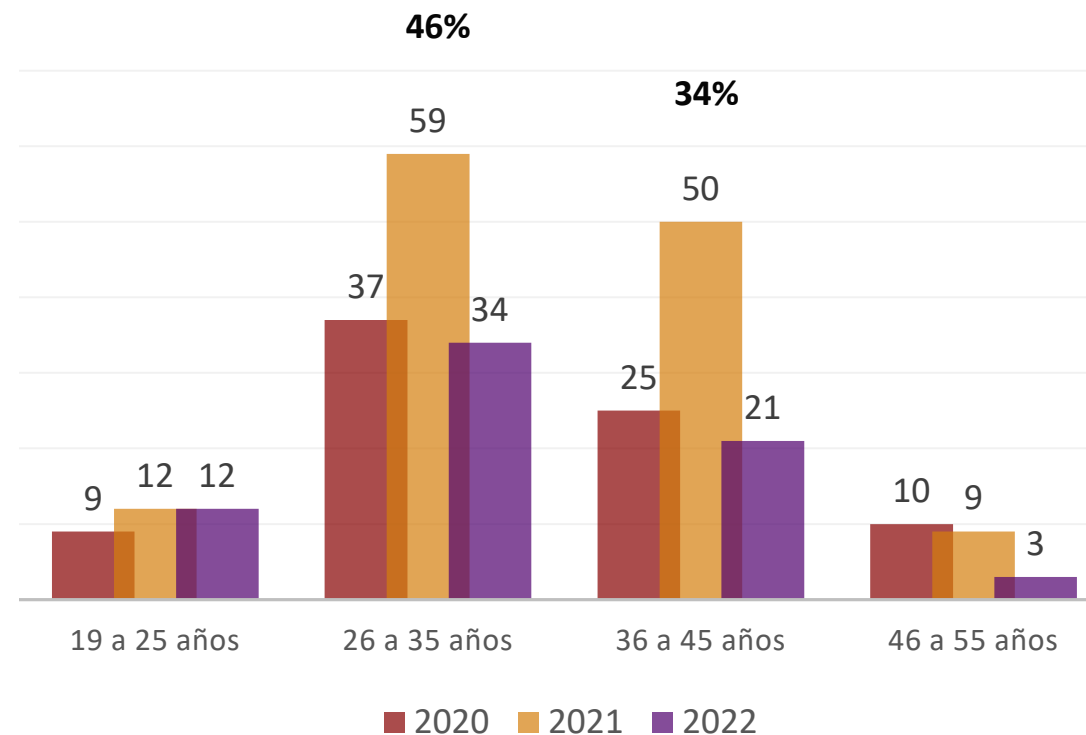
Tipo de curso A5, género femenino y nacionalidad (2019-2022)

A5 mujeres egresadas por nacionalidad (2020-2022)



*No existe registro de mujeres extranjeras

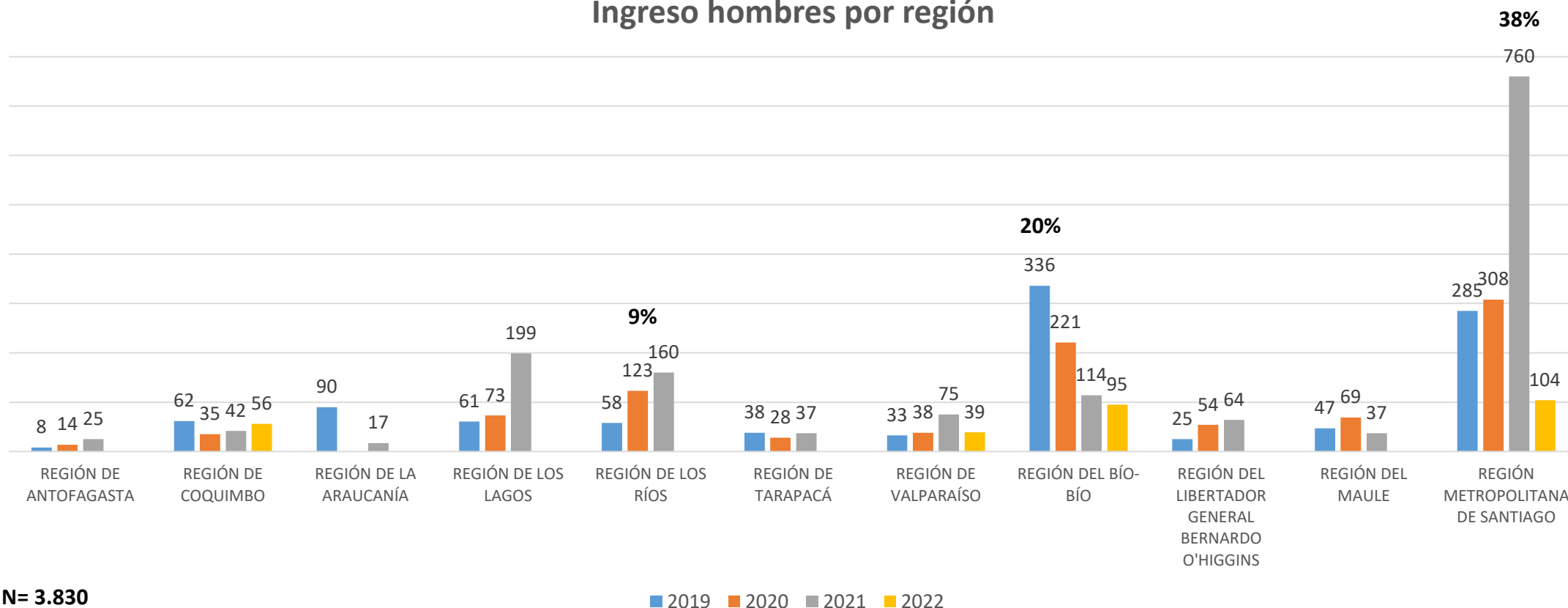
A5 mujeres egresadas por rangos etarios (2020-2022)



Programa Sectorial Transportes 2019-2021 – SENCE

Ingreso PST hombres (2019-2022)

Ingreso hombres por región



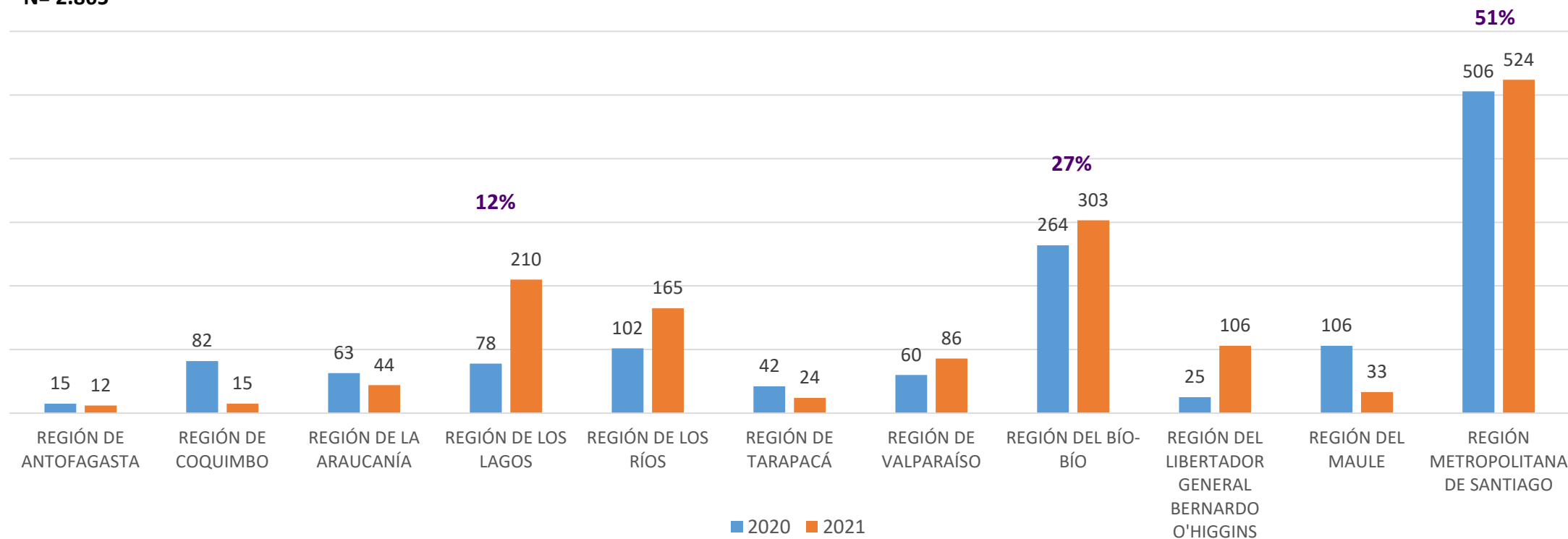
Las regiones que concentran el mayor número de hombres que ingresan al programa sectorial transportes de Sence corresponde principalmente a la región Metropolitana (38%), Biobío (20%) y Los Ríos (9%).

Programa Sectorial Transportes 2019-2021 – SENCE

Egreso PST hombres (2020-2021)

Egreso hombres por region

N= 2.865



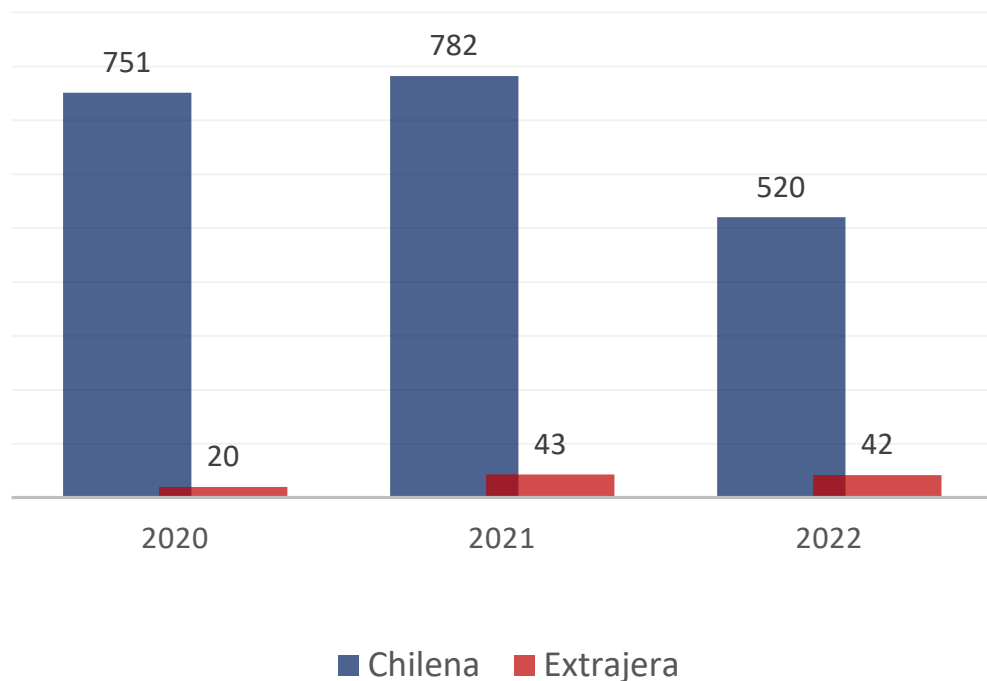
Las regiones que concentran el mayor número de hombres que egresan del del programa sectorial transportes de Sence corresponde principalmente a la región Metropolitana (51%), Biobío (27%) y Los Lagos (12%).

Programa Sectorial Transportes 2019-2021 – SENCE

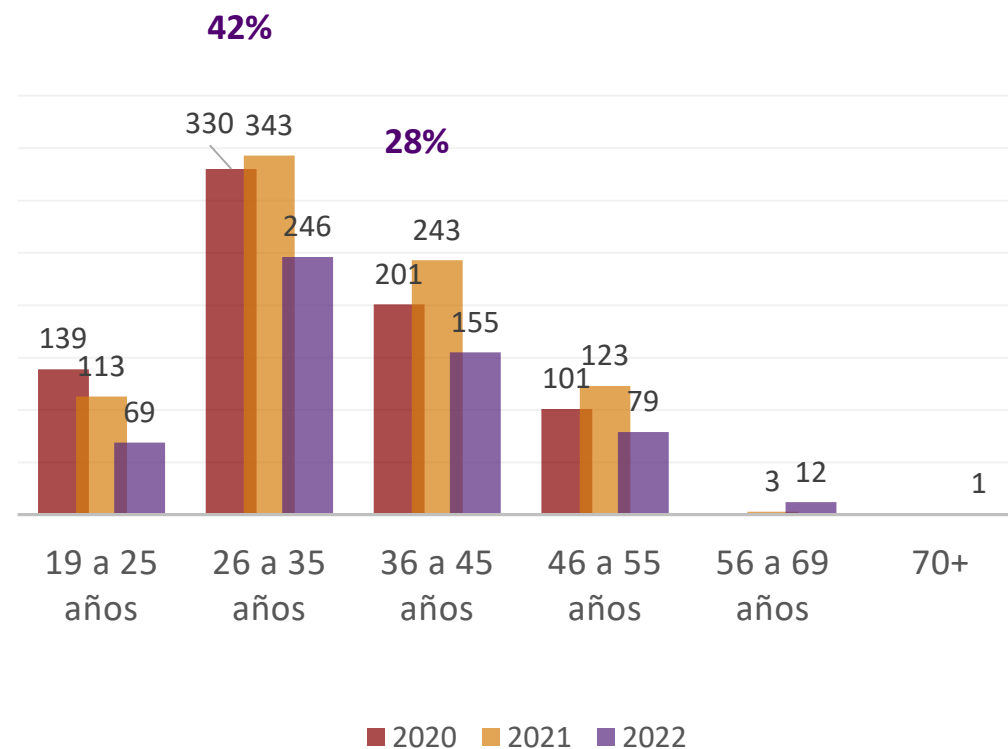
Tipo de curso A3, género masculino y nacionalidad (2020-2022)

A3 hombres egresados por nacionalidad
(2020-2022)

N= 2.158



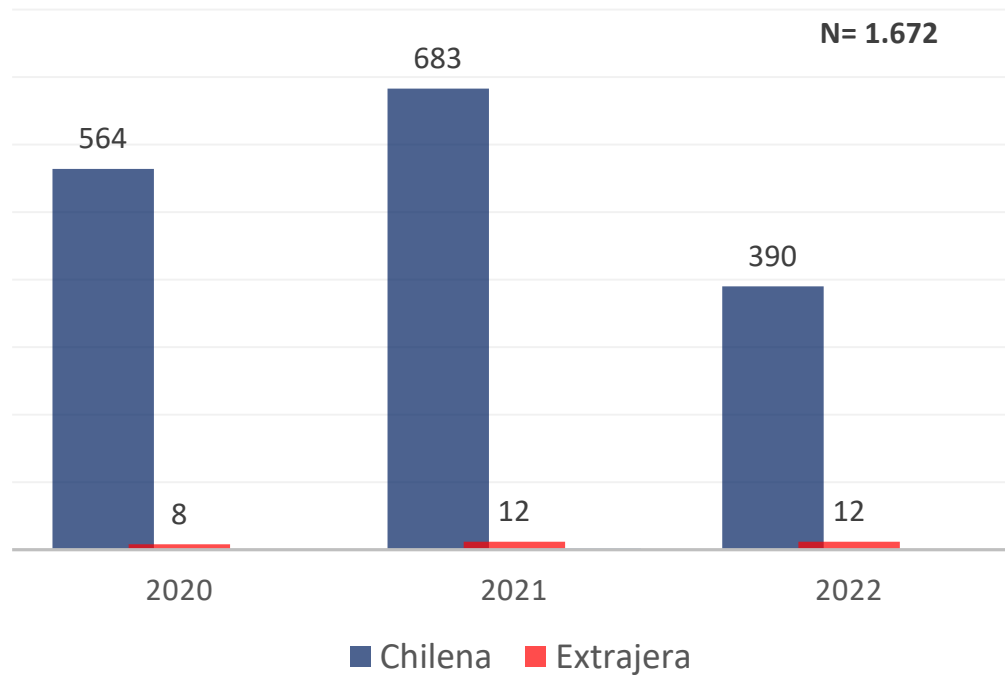
A3 hombres egresados por rangos etarios
(2020-2022)



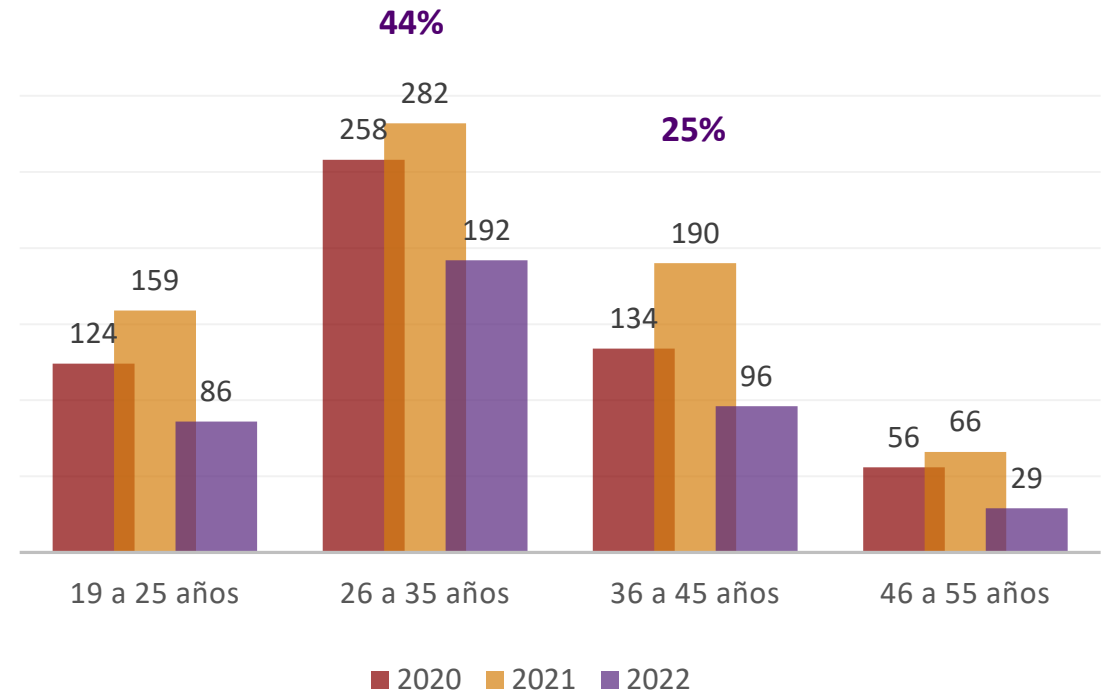
Programa Sectorial Transportes 2019-2021 – SENCE

Tipo de curso A5, género masculino y nacionalidad (2020-2022)

A5 hombres egresados por nacionalidad (2020-2022)



A5 hombres egresados por rangos etarios (2020-2022)



Síntesis

- Entre el 2019 y 2021, un total de 172.531 personas han obtenido una licencia profesional A3, A5 y tipo B.
- Se registran 2.843 licencias obtenidas por personas de género femenino (A3, A5 y B), que a su vez representan un 1,65% del total de licencias otorgadas a todas las personas durante ese periodo.
- Durante el **2020**, se observa una diferencia de -540 entre las personas de género femenino beneficiadas con becas del Servicio Nacional de Capacitación y Empleo (469) y las licencias profesionales A3 informadas por el Servicio de Registro Civil e Identificación (1.009). Esta diferencia aumenta durante **el 2021**, llegando a -1.060 entre las becas obtenidas por personas de género femenino y las licencias registradas (1.567).
- Entre los años **2020 y 2021** las becas para acceder a licencias profesionales obtenidas por personas de género femenino representan un 37,9% (976), del total de mujeres con licencia profesional A3 habilitada (2.575).
- La Región Metropolitana lidera el acceso a becas para la obtención de licencias profesionales (2.112) y la cantidad de licencias emitidas A3, A5 y B (39.678). Asimismo, concentra el acceso a becas por parte de personas de género femenino de nacionalidad chilena o extranjera.
- Las licencias A3, A5 y B registradas en región Metropolitana representan un 23% del total de licencias otorgadas a nivel nacional (2019-2021).
- Entre los años 2020-2022, de un total de 5.366 personas que accedió a becas del Programa Sectorial de Transportes de SENCE, en promedio 3 de cada 10 personas egresadas de cursos A3 y A5 son mujeres (1.536).
- Durante los años 2019-2021 el promedio de edad entre mujeres y hombres con licencias profesionales A3 y A5 informada por el Servicio de Registro Civil e Identificación es de 46 años.
- Durante los años 2019-2021 el promedio de edad entre mujeres y hombres que acceden a becas del Programa Sectorial de Transportes de SENCE es de 35 años.

Reporte estadístico

Licencias de conducir por sexo

Unidad de Género y Reportabilidad
Coordinación de Usuarios
Subsecretaría de Transporte
Diciembre-2022