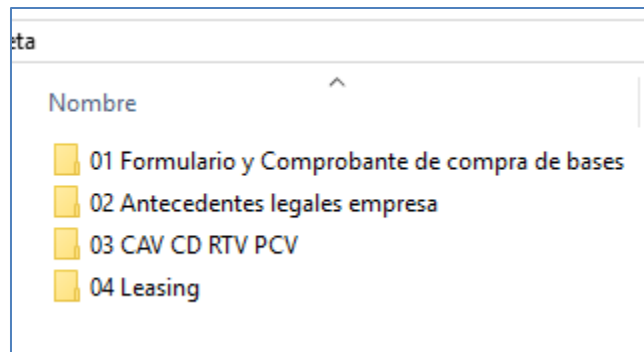


INSTRUCCIONES PARA EL ENVÍO DE OFERTAS EN LA LICITACIÓN

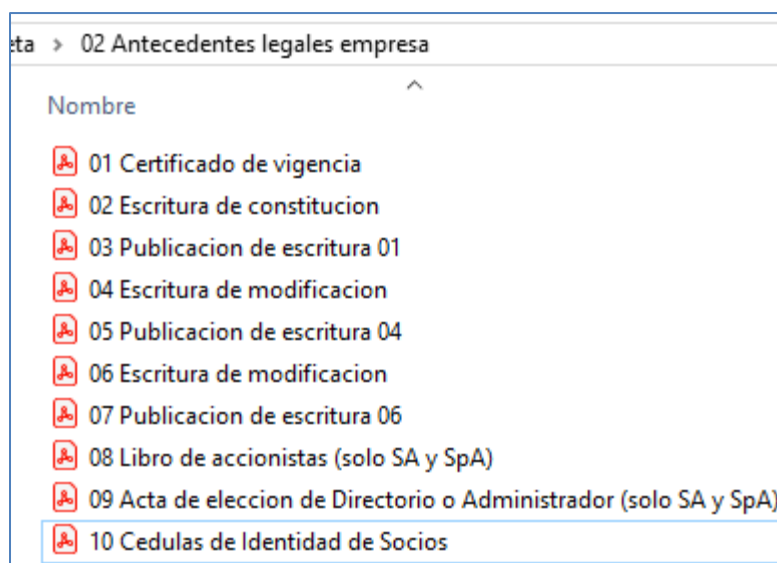
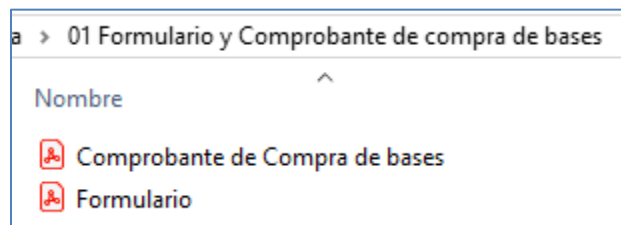
1. Cree una carpeta en tu escritorio































2. Cree las siguientes carpetas adentro de la "Nueva carpeta"



3. Adentro de cada carpeta, coloque los archivos PDF que correspondan



a > 03 CAV CD RTV PCV	
Nombre ^	
	AAAA-01 CAV
	AAAA-01 Dimensiones
	AAAA-01 PCV
	AAAA-01 RTV
	AAAA-02 CAV
	AAAA-02 Dimensiones
	AAAA-02 PCV
	AAAA-02 RTV
	AAAA-03 CAV
	AAAA-03 Dimensiones
	AAAA-03 PCV
	AAAA-03 RTV
	AAAA-04 CAV
	AAAA-04 Dimensiones
	AAAA-04 PCV
	AAAA-04 RTV
	AAAA-05 CAV
	AAAA-05 Dimensiones
	AAAA-05 PCV
	AAAA-05 RTV
	AAAA-06 CAV
	AAAA-06 Dimensiones
	AAAA-06 PCV
	AAAA-06 RTV

eta > 04 Leasing	
Nombre ^	
	AAAA-01 1 Contrato de leasing
	AAAA-01 2 Anexo de contrato
	AAAA-01 3 Autorización de salida del país
	Declaración de responsabilidad para todos los vehículos

NOTA IMPORTANTE: Los Certificados de Anotaciones Vehiculares del Servicio de Registro Civil e Identificación se emiten electrónicamente desde su página web. Es obligación adjuntar el archivo PDF que se descarga directamente desde la página web.

Es también obligación acompañar el certificado de revisión técnica vehicular en su archivo PDF.

Algunas Notarías y Conservadores de Bienes Raíces emiten archivos PDF firmados electrónicamente. No imprime ni escanee el archivo; cópielo directamente en la carpeta que corresponda.



4. Comprima las carpetas y envíe su oferta

4.1. Si el archivo comprimido pesa menos de 25 MegaBytes

Adjunte el archivo comprimido a un correo electrónico. El asunto del correo debe ser el nombre de la empresa. La dirección de envío es cargauruguay2021@mtt.gob.cl

4.1. Si el archivo comprimido pesa más de 25 MegaBytes

Arrastre la "Nueva carpeta" a una página que cree enlaces de descarga. Copie y pegue el enlace creado a un texto del correo electrónico. El asunto del correo debe ser el nombre de la empresa. La dirección de envío es cargauruguay2021@mtt.gob.cl

