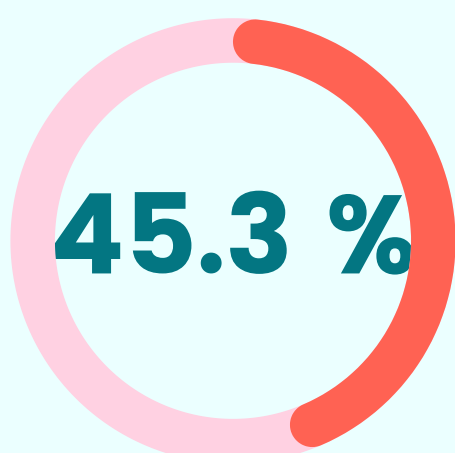


TASA DE PARTICIPACIÓN LABORAL FEMENINA


Tasa de participación nacional




68,5% de los hombres participan en la fuerza de trabajo

La brecha de género en la participación laboral es de **-22,3** pp. en desmedro de las mujeres

Personas fuera de la fuerza de trabajo




4.413.143



2.440.305

Del total de personas que declaran razones familiares permanente (cuidados y quehaceres domésticos) para no participar en la fuerza de trabajo, 96,6% son mujeres en contraste con 3,4% de hombres

18% de las mujeres que están desocupadas o desearían trabajar más horas de las que trabajan actualmente en comparación con un 15,6% de los hombres que están en la misma situación.



Participación rubro Transportes y Almacenamiento



En Transportes y almacenamiento, las mujeres representan el **15,2%** del total de población ocupada, mientras que los hombres representan un 84,8% de la ocupación en el sector. Este rubro ocupa el cuarto lugar con mayor diferencia entre hombre y mujeres, el primero es el sector Construcción con sólo 6,9% en empleabilidad femenina